

| 2019

NESS

YOUR **ENERGY** PARTNER

INFORME MERCADOS ENERGÉTICOS
Agosto 2019



- 
1. Mercado Spot (OMIE)
2. Mercado de Futuros (OMIP)
3. Mercados Europeos
4. Demanda y Generación
5. Materias Primas y Otros Índices
6. Resumen Agosto 2019

En agosto el precio del mercado mayorista diario de la electricidad ha cerrado en 44,96 €/MWh.

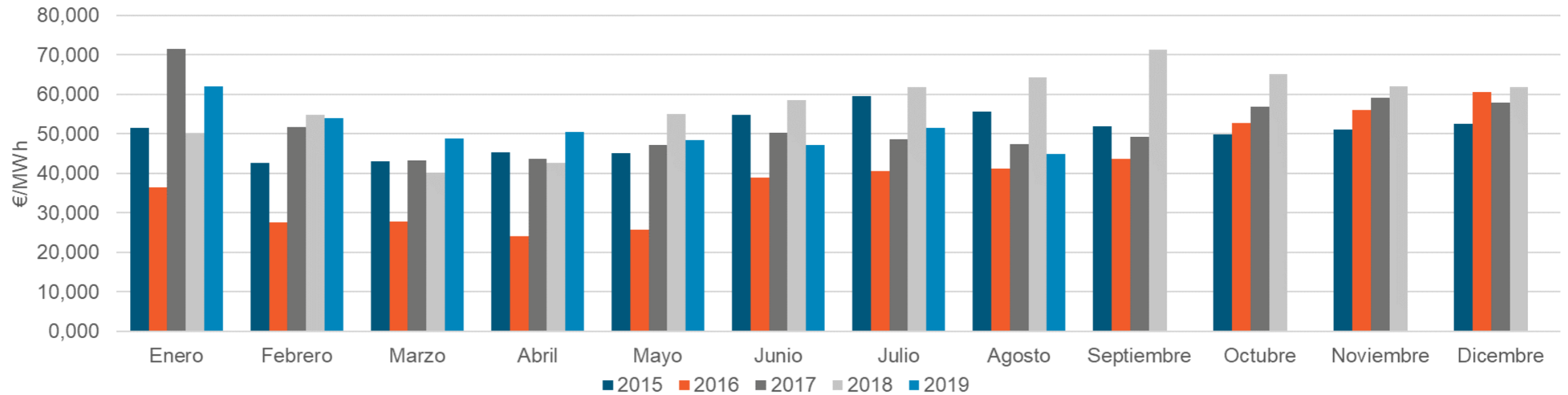
AGOSTO 2019

**44,96€
MWh**

▼ **-12,63%** vs julio 2019

▼ **-30,11%** vs agosto 2018

MEDIA POOL MENSUAL



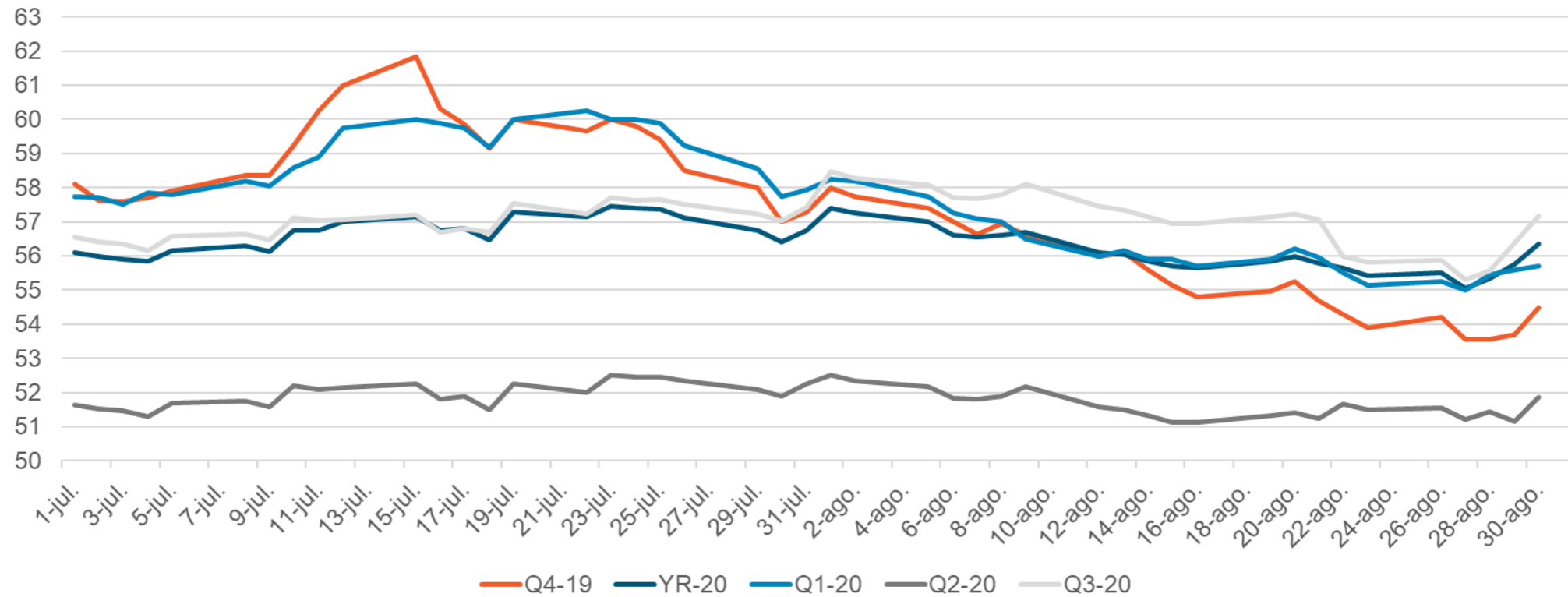
Agosto

El precio de la electricidad en el mercado mayorista en el mes de agosto baja, siendo el precio mas bajo en lo que va de año. Se sitúa 7 €/MWh por debajo de la media de los últimos 4 años.

En el precio del mercado de futuros a largo plazo (YR-20) este mes tiene un precio medio de 56,10€/MWh y ha cerrado agosto con 56,35€/MWh.

YR 2020 **56,10€**
MWh ▼ **-1,04%** vs julio 2019

EVOLUCIÓN OMIP (€/MWh)



Agosto

Tanto el calendar YR-20 como todos los productos trimestrales disminuyen respecto a julio a excepción de Q3-20 que aumenta ligeramente respecto al mes anterior (0,13%).

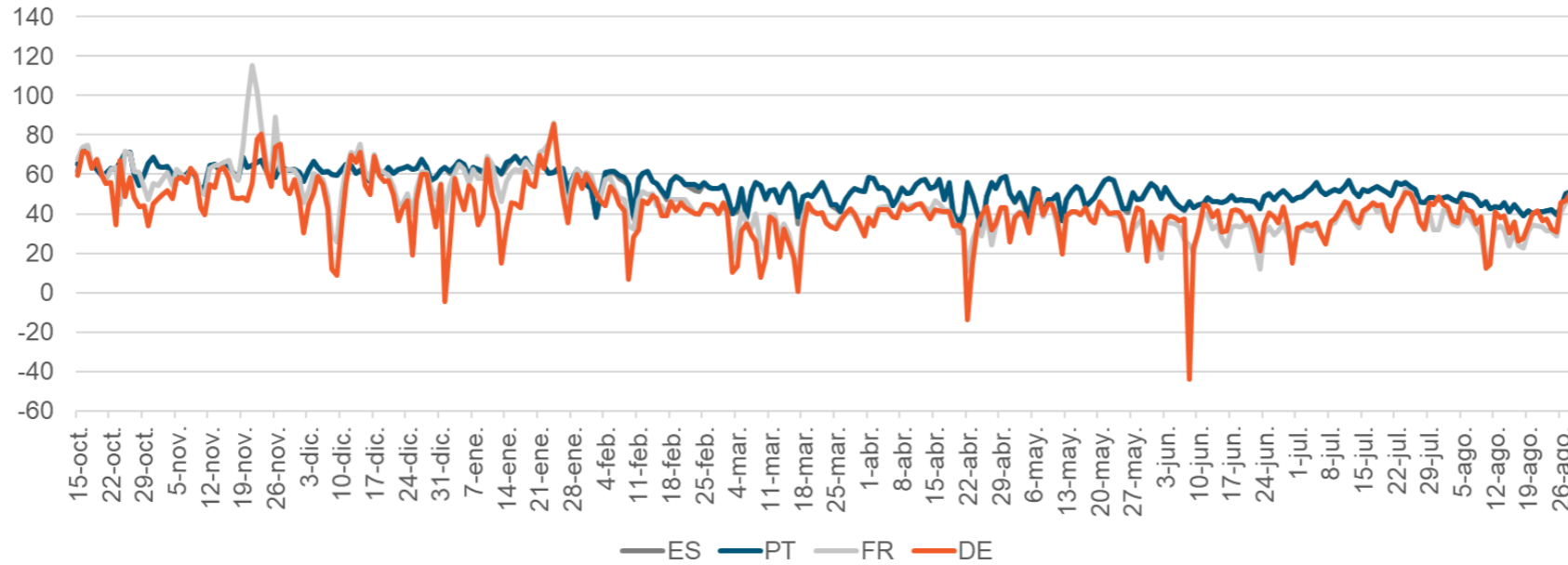
La bajada más pronunciada ha sido para el Q4-19, con una diferencia de 3,5€/MWh (-6%).

3 | Mercado Europeos

Retroceden las cotizaciones del del YR-20 de los mercados europeos durante el mes de agosto.

En Francia y Alemania retroceden entorno al 4% y en España y Portugal no es tan acusado siendo el retroceso de un 1%.

EVOLUCIÓN SPOT (€/MWh)



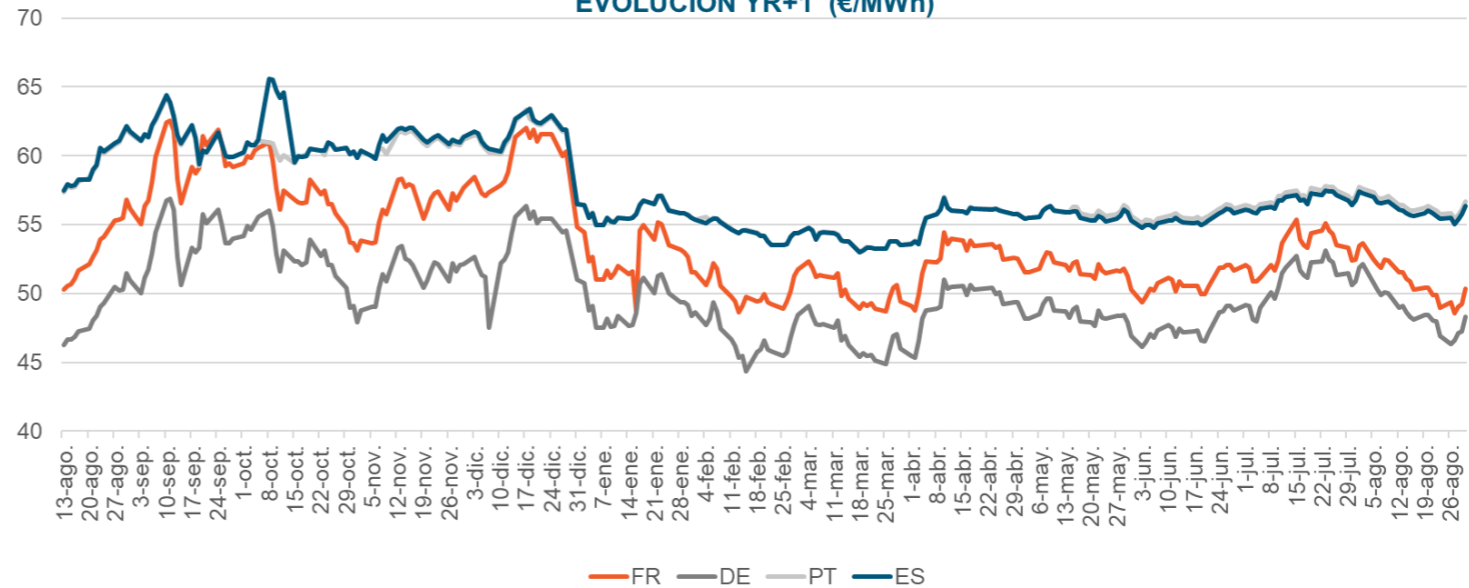
SPOT - AVG - AGO19

España	44,96 €/MWh
Portugal	44,96 €/MWh
Francia	33,39 €/MWh
Alemania	36,85 €/MWh

FUTUROS - AVG - YR20

España	56,10 €/MWh
Portugal	56,45 €/MWh
Francia	50,90 €/MWh
Alemania	48,80 €/MWh

EVOLUCIÓN YR+1 (€/MWh)



4 | Generación y Demanda

El mix de generación del mes de agosto se ha mantenido con aportaciones por tecnología muy similares al mes anterior, siendo la mayor generación la aportada por los ciclos combinados (33%), seguido de la nuclear (23%). Baja un 2% la aportación de eólica en el mix, a favor de la generación solar que sube un 2%..

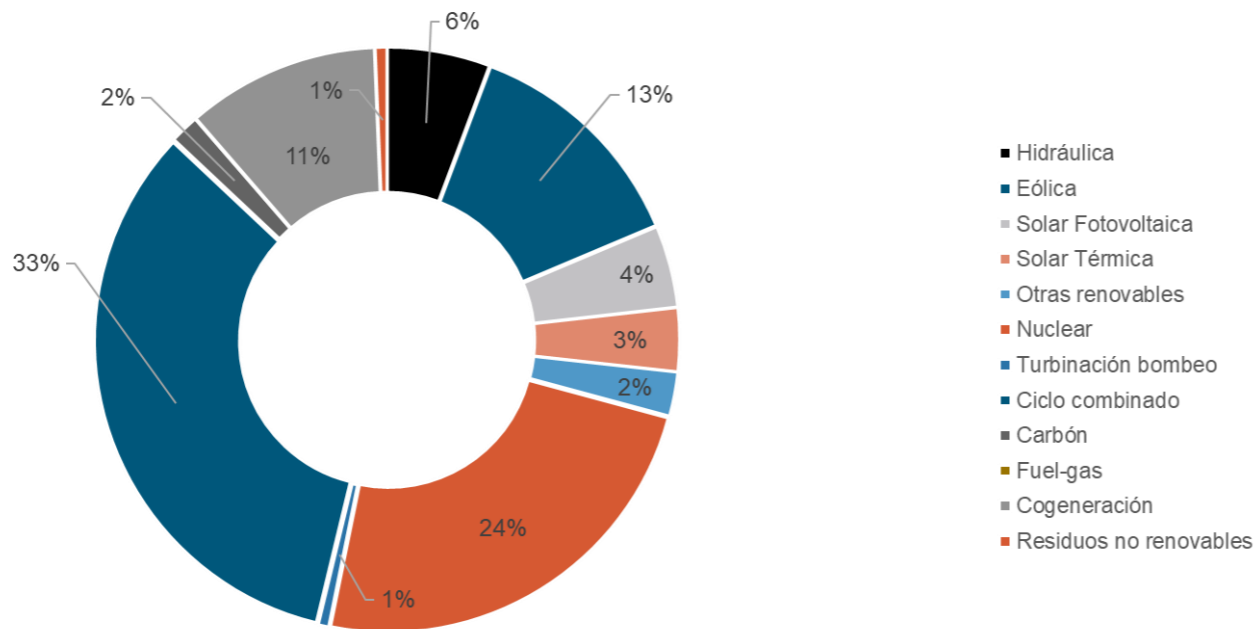
GENERACIÓN

21.114.104
MWh

▼ **-0,14%** vs julio 2019

▲ **0,76%** vs agosto 2018

GENERACIÓN TIPO PRODUCCIÓN (MWh)
AGOSTO 2019



Generación Renovables (MWh)

Hidráulica	1.206.722
Eólica	2.731.644
Solar Fotovoltaica	962.858
Solar Térmica	745.499
Otras renovables	517.737
Total	6.164.459

Generación no Renovables (MWh)

Nuclear	5.068.144
Turbinación bombeo	121.196
Ciclo combinado	7.016.576
Carbón	341.396
Fuel-gas	0
Cogeneración	2.266.060
Residuos no renovables	136.273
Total	14.949.645

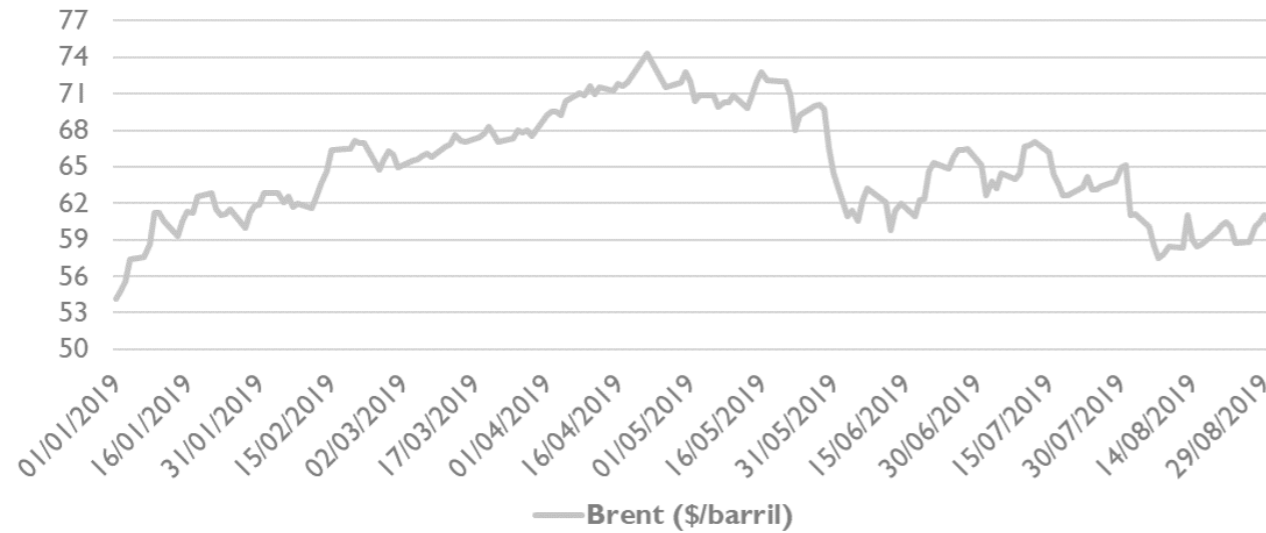
DEMANDA

28.715
MW

▼ **-6,22%** vs julio 2019

▼ **-3,40%** vs agosto 2018

Evolución BRENT



PETRÓLEO (BRENT) - AVG

▼ **59,53 \$/barril**

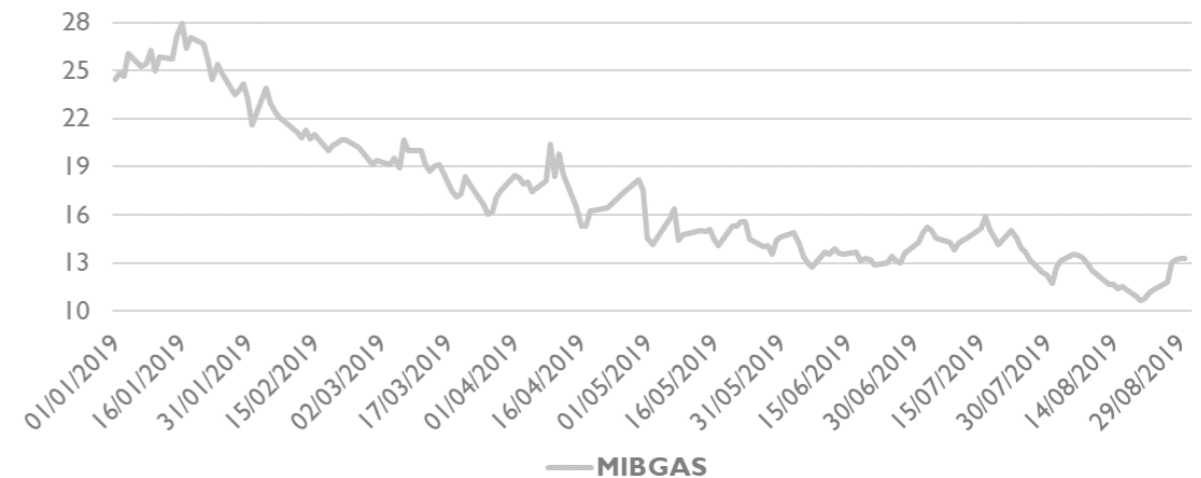
El precio medio del barril de Brent este mes desciende hasta precios similares a los de principios de año (precio medio en enero de 59,95\$/barril).

GAS (MIBGAS) - AVG

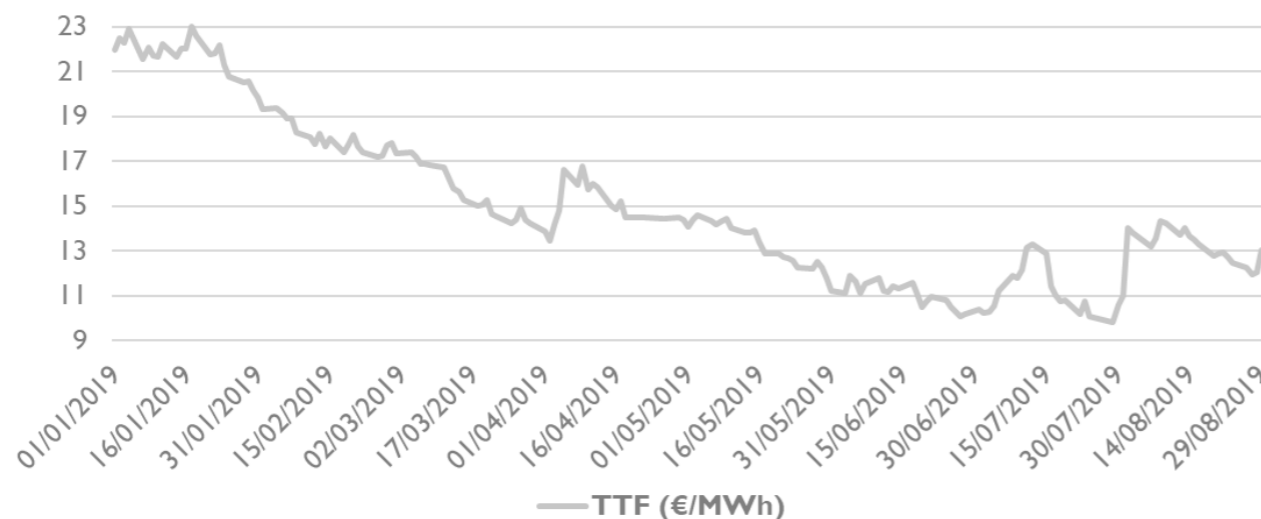
▼ **12,23 €**

El precio medio de MIBGAS continua la tendencia de descenso con un promedio 12,23 €, siendo este el más bajo de todo el año.

Evolución MIBGAS



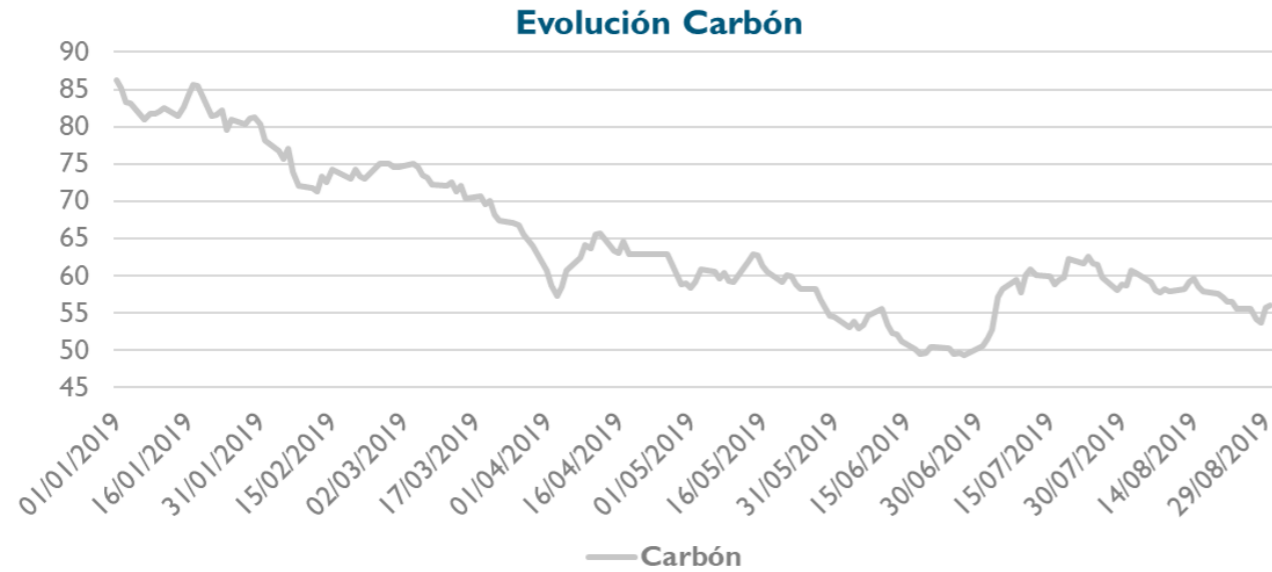
Evolución TTF



GAS (TTF) - AVG

▲ **13,19 \$/MWh**

Las cotizaciones de los productos TTF a corto plazo han sufrido incrementos de aproximadamente 1-2 €/MWh.



CARBÓN (API2) - AVG

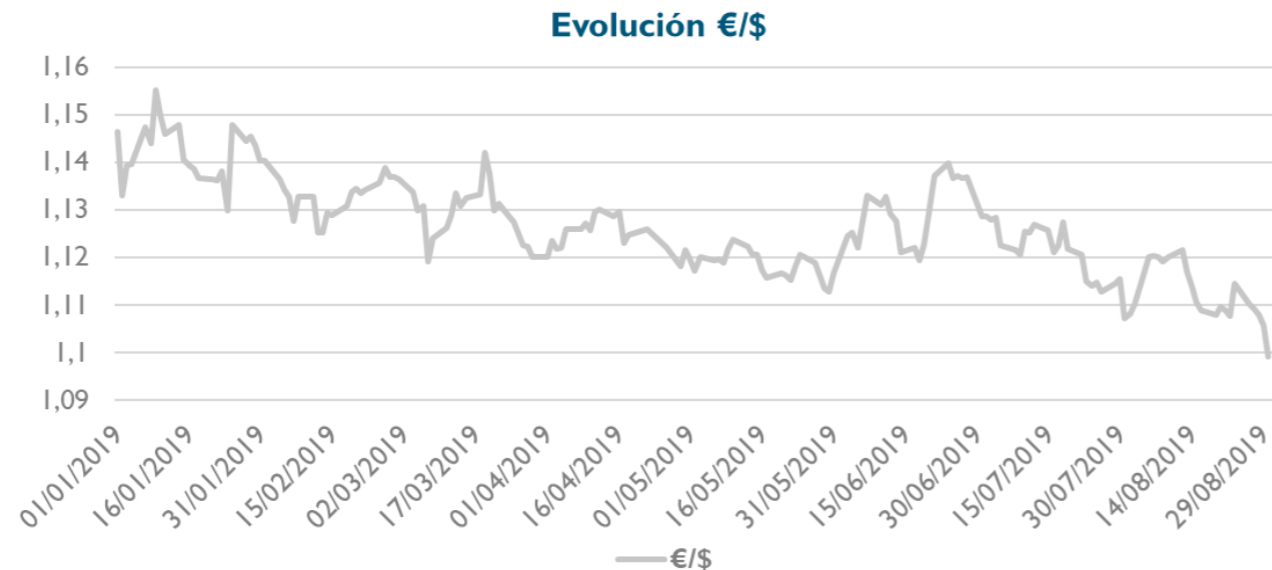
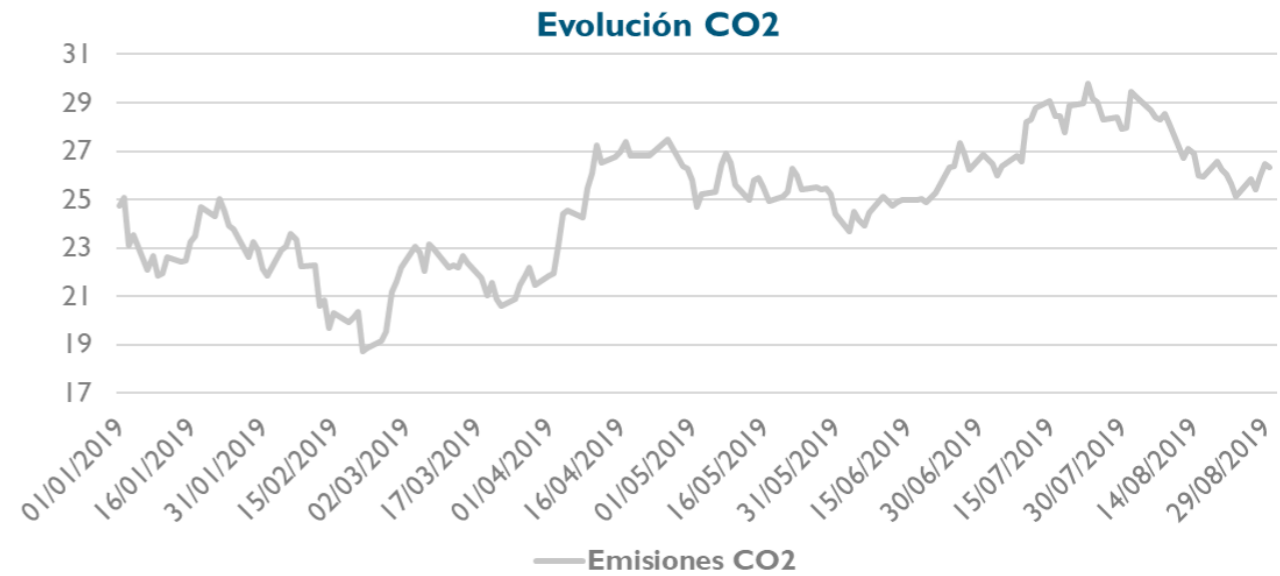
▼ **57,46 €**

El precio del carbón se mantiene en los niveles de cotización de julio, siendo el promedio un 2% menor respecto al mismo.

EMISIONES CO2- AVG

▼ **26,96 €**

El promedio de los derechos de emisiones de CO2 disminuye respecto al mes pasado, cerrando agosto con 26,32 € .



TIPO CAMBIO (€/€\$) - AVG

▼ **1,11**

El tipo de cambio €/€\$ cierra agosto con 1,0991 €/€\$.

El precio promedio para España en el mercado eléctrico mayorista ha sido de **44,96 €/MWh** :

- ✓ En **mercado mayorista** en agosto alcanza los valores promedio **más bajos en lo que va de año**.
- ✓ El mix de generación se mantiene como el mes pasado. Destacando la aportación de los **ciclos combinados** en un **33%**.
- ✓ Las commodities en agosto experimentaron reducciones. El **barril de Brent retrocede** y vuelve a situarse con valores próximos a los de principios de año.
- ✓ El promedio de precios de **MIBGAS** alcanza en agosto su **precio más bajo** del año: **12,23 €**.
- ✓ Las emisiones de **CO2** disminuyen un **4%** y cierra en 26,96€.

Rogamos, para cualquier duda, consulta o aclaración sobre el presente informe, o cualquier otra cuestión de materia energética que afecte a su empresa, disponen de una atención personalizada:

- ✓ Teléfono: 917 992 688
- ✓ E-mail: comercial@ness.es



TOMA LA DECISIÓN INTELIGENTE, COMPRA LA ENERGÍA DE TU EMPRESA CON EL CONOCIMIENTO



NESS

YOUR ENERGY PARTNER

Calle Virgilio 2B. Centro Empresarial Arco
Pozuelo Alarcón 28223 (Madrid - España)

+34 917 992 688
www.ness.es