

| 2019

NESS

YOUR **ENERGY** PARTNER

INFORME MERCADOS ENERGÉTICOS
Octubre 2019



- 
1. Mercado Spot (OMIE)
2. Mercado de Futuros (OMIP)
3. Mercados Europeos
4. Demanda y Generación
5. Materias Primas y Otros Índices
6. Resumen Octubre 2019

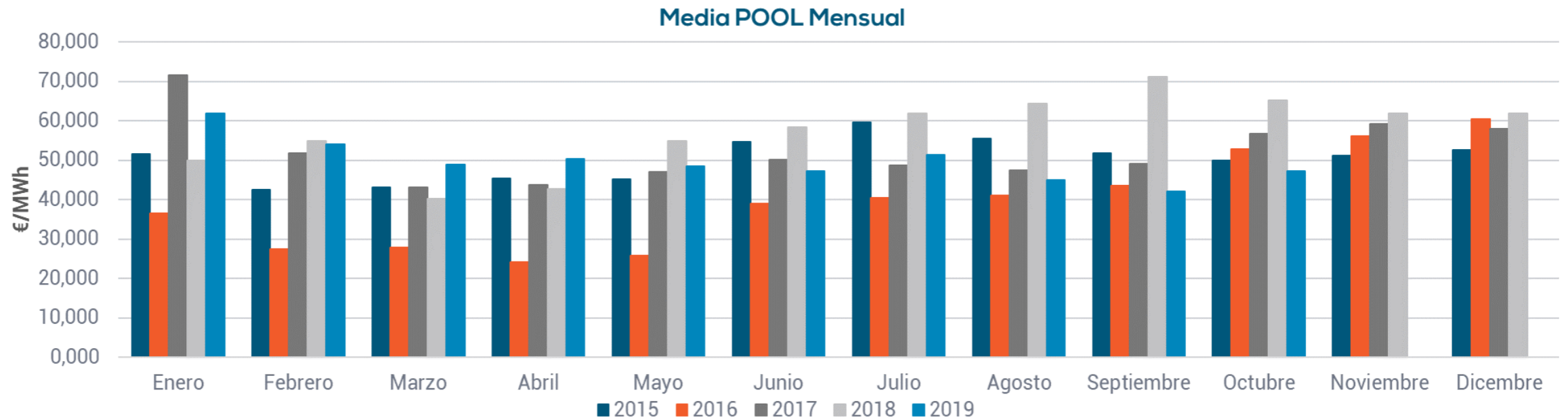
En octubre el precio del mercado mayorista diario de la electricidad ha cerrado en 47,17 €/MWh.

OCTUBRE 2019

**47,17€
MWh**

▲ **12,02%** vs septiembre 2019

▼ **-27,53%** vs octubre 2018

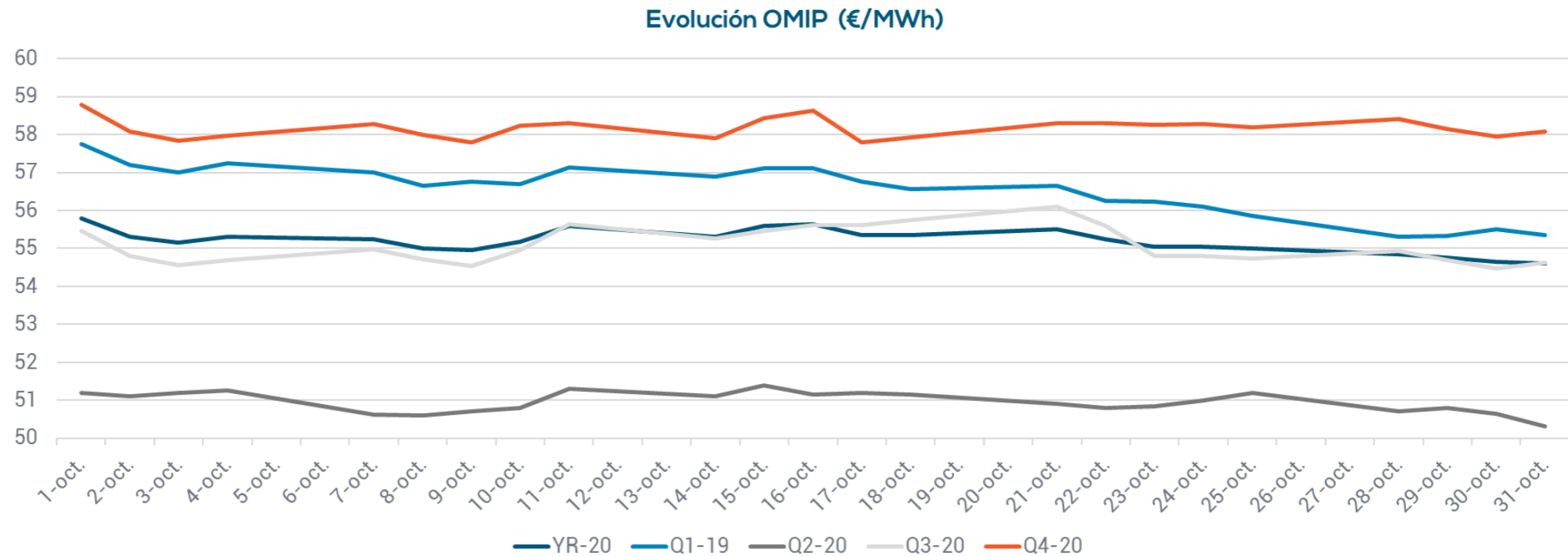


Octubre

El mercado mayorista recupera puntos situándose en valores cercanos a los de junio de este año, cambiando la tendencia de bajada de los últimos meses. A pesar de este incremento, continúa por debajo de la media de los últimos 5 años.

El mercado de futuros (YR-20) cierra octubre con 54,60 €/MWh. Con un valor de media para todo el mes de 55,19 €/MWh.

YR 2020 **55,19€**
MWh ▼ **-1,53%** vs septiembre 2019



Octubre

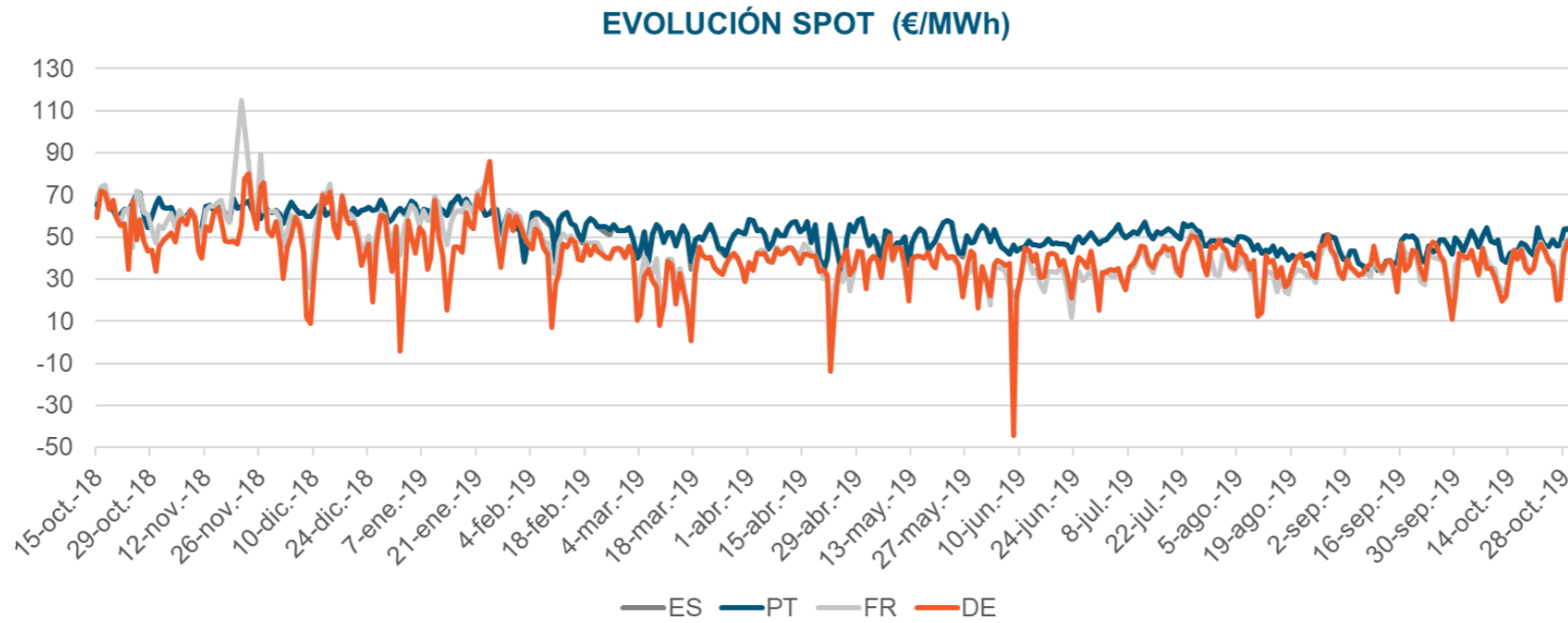
Todos los productos trimestrales disminuyen respecto al mes anterior entre un 1% y un 1,8%.

El YR-20 también cae, arrastrado por las cotizaciones del gas para dicho año. Dicha bajada se vio moderada por el incremento del CO2.

3 | Mercado Europeos

El YR-20 de los mercados europeos disminuye entre un 1,5% y 3,2% respecto a septiembre.

El año pasado, los mercados europeos se situaban entorno a un 10% más elevados.

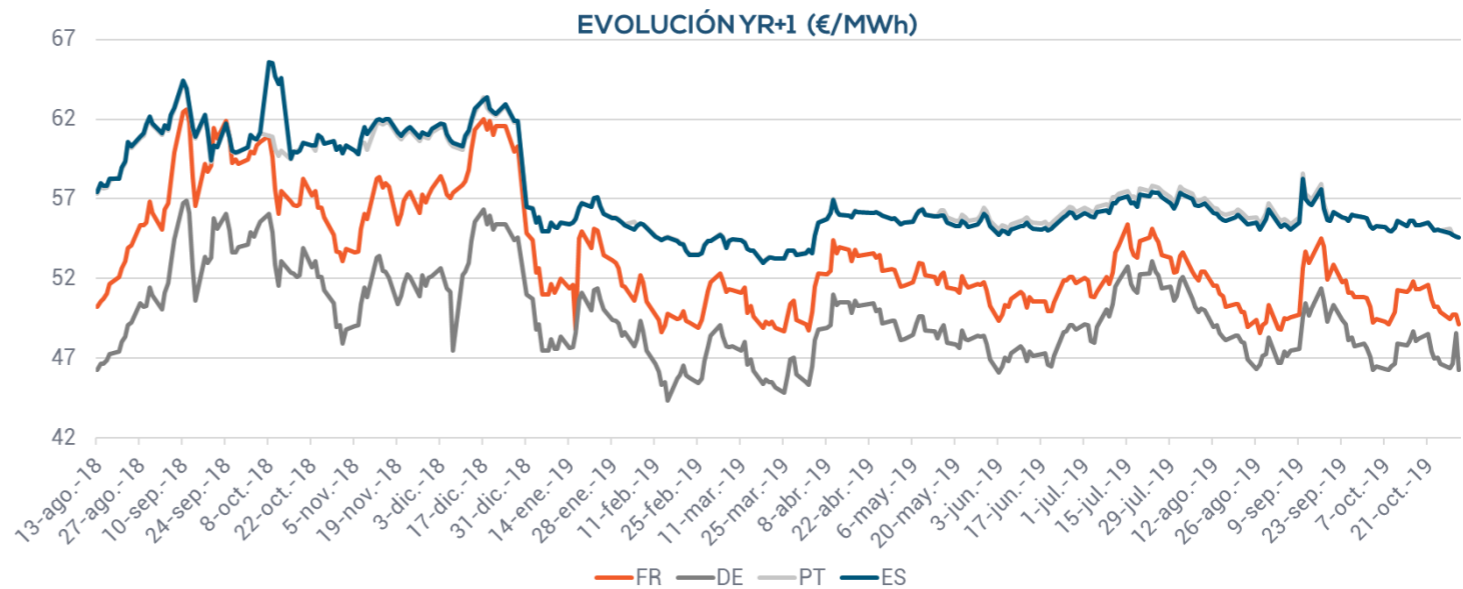


SPOT - AVG - SEP19

España	47,17 €/MWh
Portugal	47,21 €/MWh
Francia	38,61 €/MWh
Alemania	36,96 €/MWh

FUTUROS - AVG - YR20

España	55,19 €/MWh
Portugal	55,21 €/MWh
Francia	50,29 €/MWh
Alemania	47,25 €/MWh



4 | Generación y Demanda

La generación eléctrica aumenta respecto el mes pasado y es mayor que el mismo período del año pasado, al contrario que la demanda que por su parte disminuye respecto a septiembre y es algo menor a la demanda de octubre de 2018.

El mix de generación es muy similar al de septiembre, dominando con el mismo % los ciclos combinados, seguidos de la nuclear que baja un 3% y la hidráulica con una subida de un 2%.

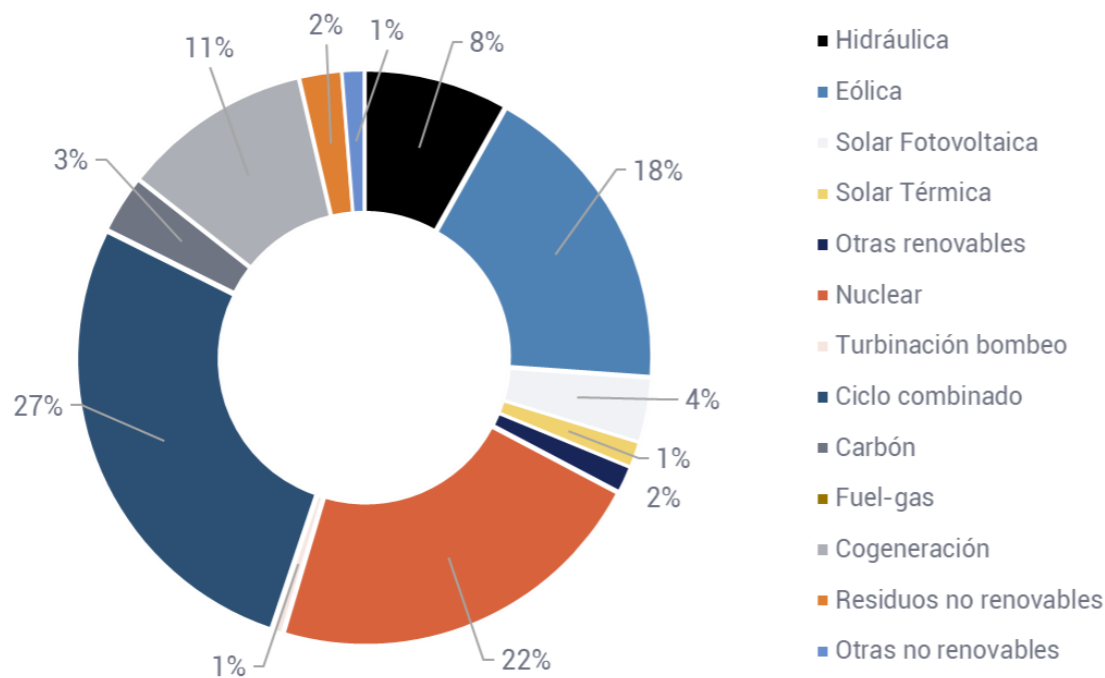
GENERACIÓN

20.427.798
MWh

▲ **2,71%**
▲ **3,40%**

vs septiembre 2019
vs octubre 2018

Generación Tipo Producción(MWh) Octubre 2019



Generación Renovables (MWh)

Hidráulica	1.686.077
Eólica	3.717.849
Solar Fotovoltaica	750.820
Solar Térmica	303.085
Otras renovables	309.889
Total	6.767.720

Generación no Renovables (MWh)

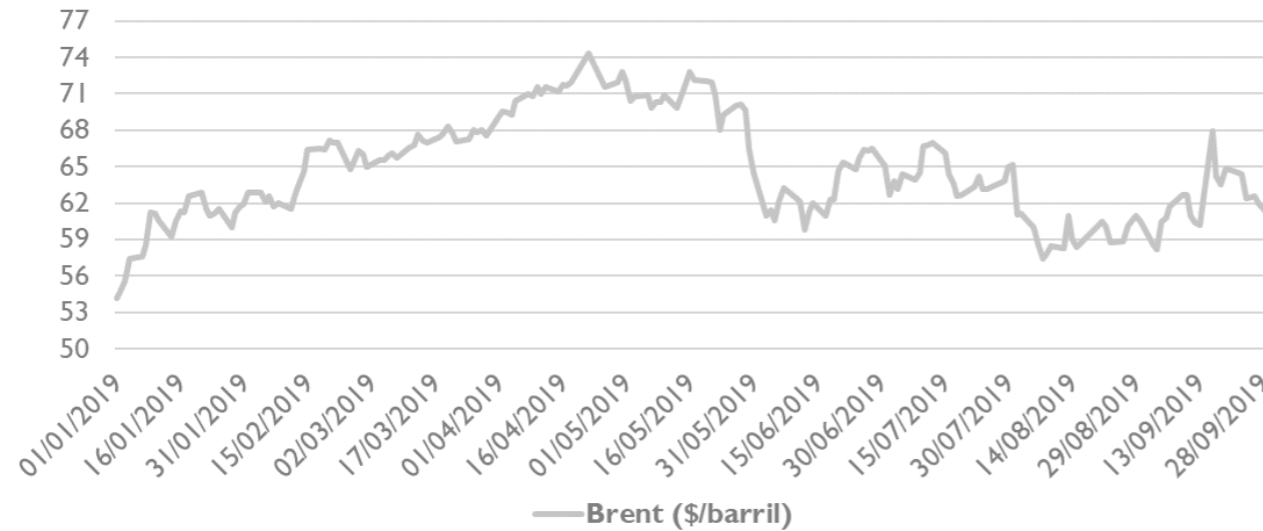
Nuclear	4.530.669
Turbinación bombeo	116.034
Ciclo combinado	5.623.026
Carbón	675.625
Fuel-gas	0
Cogeneración	2.221.541
Residuos no renovables	493.183
Otras no renovables	259.801
Total	13.919.879

DEMANDA

27.154
MW

▼ **-2,36%** vs septiembre 2019
▼ **-0,99%** vs octubre 2018

Evolución BRENT



PETRÓLEO (BRENT) - AVG

▼ **59,65 \$/barril**

El Barril de Brent vuelve a bajar, situándose en valores cercanos a los más bajos del año.

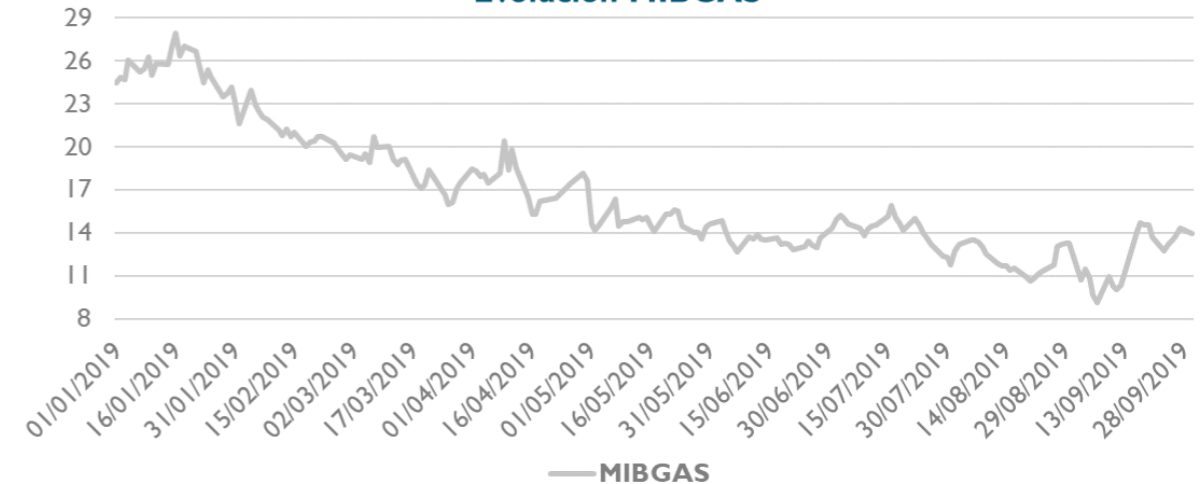
GAS (MIBGAS) - AVG

▲ **13,69 €**

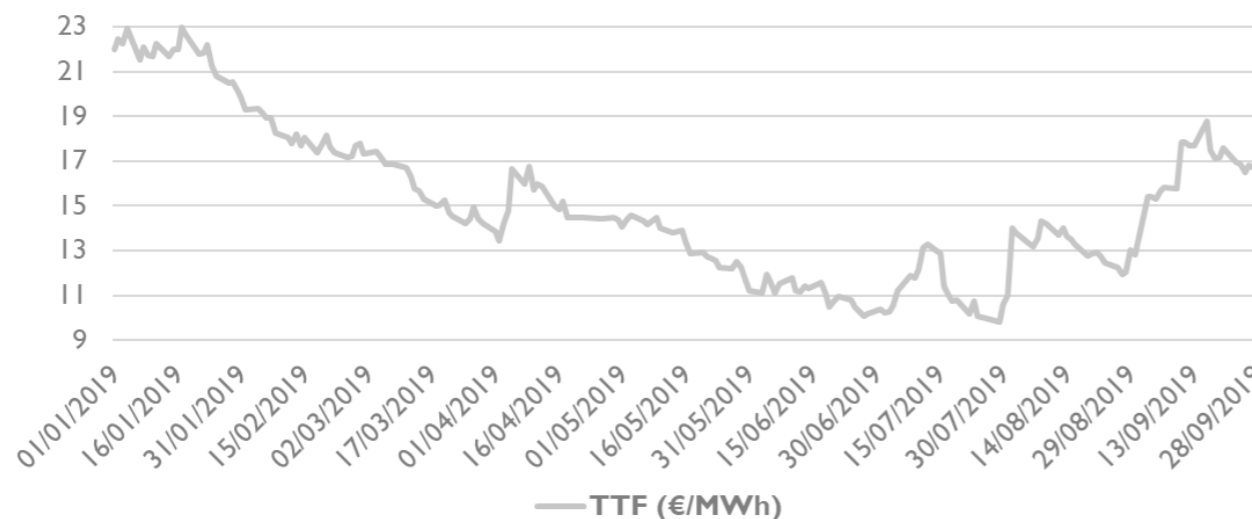
El precio del MIBGAS aumenta un 11% respecto al mes pasado.

Este incremento esta motivado por la época del año en la nos encontramos, donde aumenta la demanda por el uso de la calefacción, al bajar la temperatura.

Evolución MIBGAS



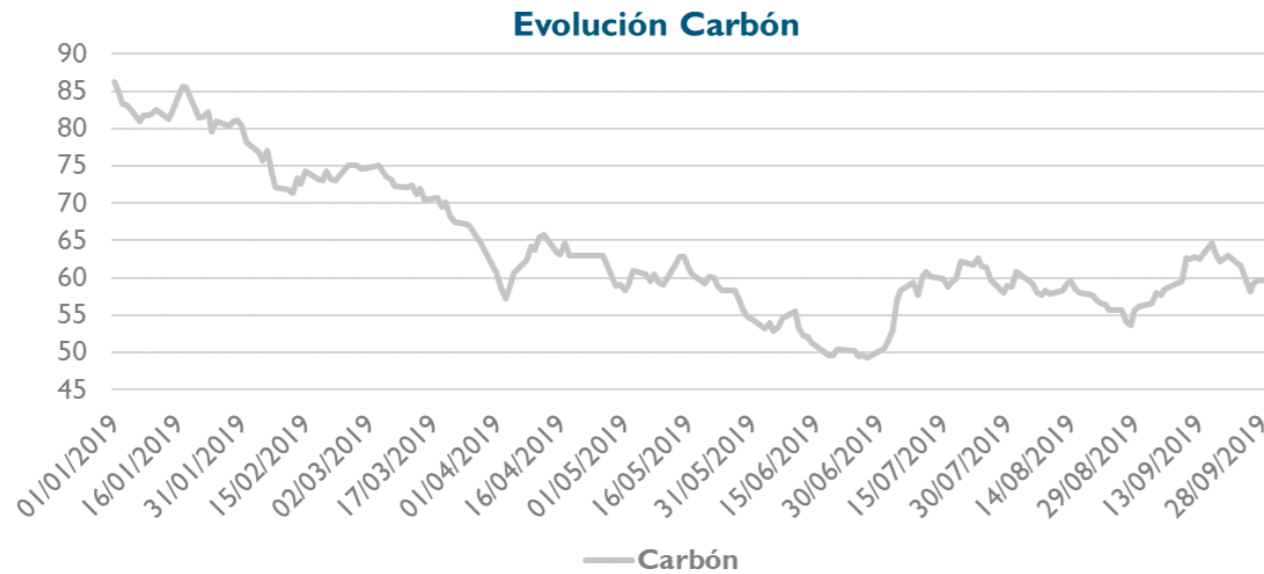
Evolución TTF



GAS (TTF) - AVG

▲ **17,30 \$/MWh**

Continúa ascendiendo tímidamente el TTF después de la gran subida de los últimos meses. Su evolución motivada de nuevo por la estacionalidad.



CARBÓN (API2) - AVG

▲ **61,45 €**

El carbón continúa aumentando.

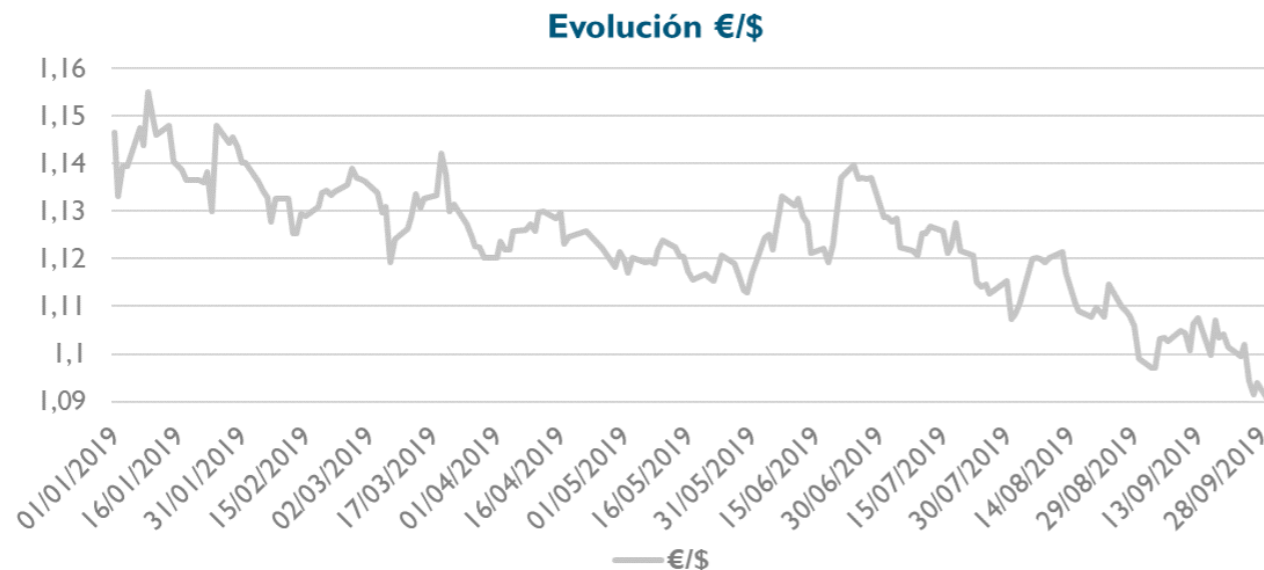
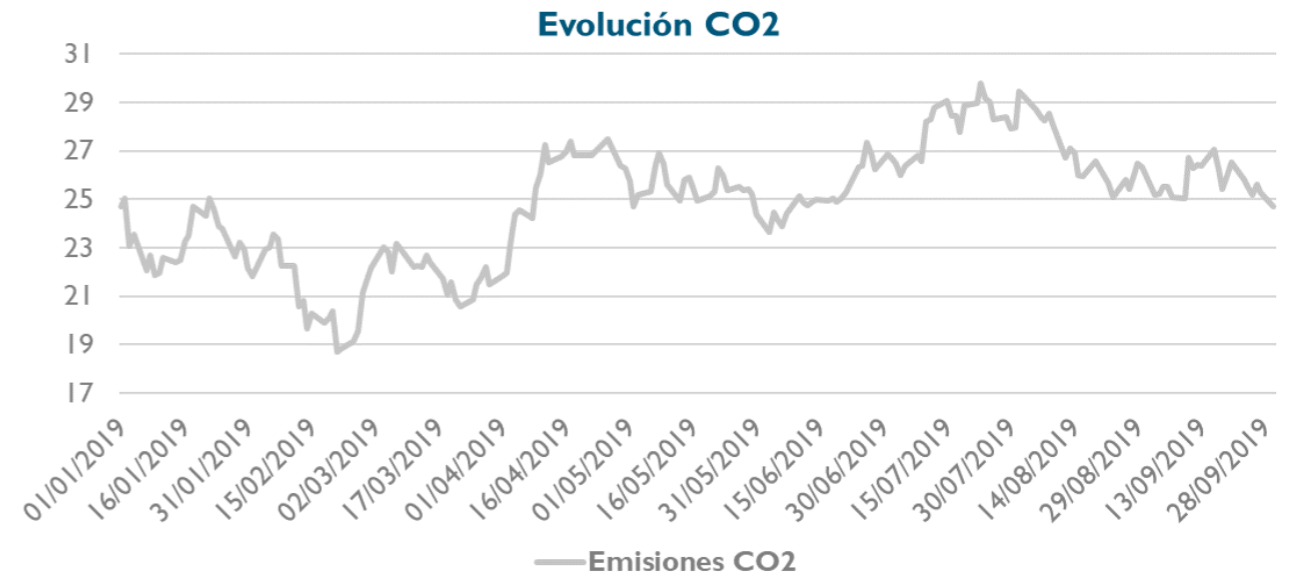
Varía un 1,3% respecto al mes de septiembre.

EMISIONES CO2- AVG

▼ **24,73 €**

Los derechos de emisiones de CO2 disminuyen otro 4%.

Sin embargo, cierra un ascenso motivada por el retraso de la decisión del Brexit.



TIPO CAMBIO (€/€) - AVG

▲ **1,11**

El cambio €/€ aumenta de media un 0,45% respecto al mes pasado.

Cierra octubre con 1,1151 €/€.

El mercado mayorista ha cerrado el mes de octubre con **47,17 €/MWh** :

- ✓ En **mercado mayorista sube un 12%** respecto al mes de septiembre, aunque se retiene por la producción de los ciclos.
- ✓ Los futuros, tanto **YR-20** como los productos trimestrales, **disminuyen** respecto al mes pasado alrededor del **1,4%**.
- ✓ Los precios de los **mercados europeos** se sitúan un **10% por debajo** de los mismos hace un año.
- ✓ Los promedios del **Brent** y de las **Emisiones de CO2 bajan un 4%** en octubre, mientras que el resto de productos suben.
- ✓ El **MIBGAS** sufre su mayor subida en lo que va de año, aproximadamente **11,5%** por la estacionalidad.

Rogamos, para cualquier duda, consulta o aclaración sobre el presente informe, o cualquier otra cuestión de materia energética que afecte a su empresa, disponen de una atención personalizada:

- ✓ Teléfono: 917 992 688
- ✓ E-mail: comercial@ness.es



TOMA LA DECISIÓN INTELIGENTE, COMPRA LA ENERGÍA DE TU EMPRESA CON EL CONOCIMIENTO



NESS

YOUR ENERGY PARTNER

Calle Virgilio 2B. Centro Empresarial Arco
Pozuelo Alarcón 28223 (Madrid - España)

+34 917 992 688
www.ness.es