

| 2019

The logo for NESS, featuring the letters 'n', 'e', 's', and 's' in a bold, blue, sans-serif font. The letter 'e' is stylized with a horizontal orange bar above it.

YOUR ENERGY PARTNER

INFORME MERCADOS ENERGÉTICOS
Enero 2019



- 
1. Mercado Spot (OMIE)
2. Mercado de Futuros (OMIP)
3. Mercados Europeos
4. Demanda y Generación
5. Materias Primas y Otros Índices
6. Resumen Enero 2019

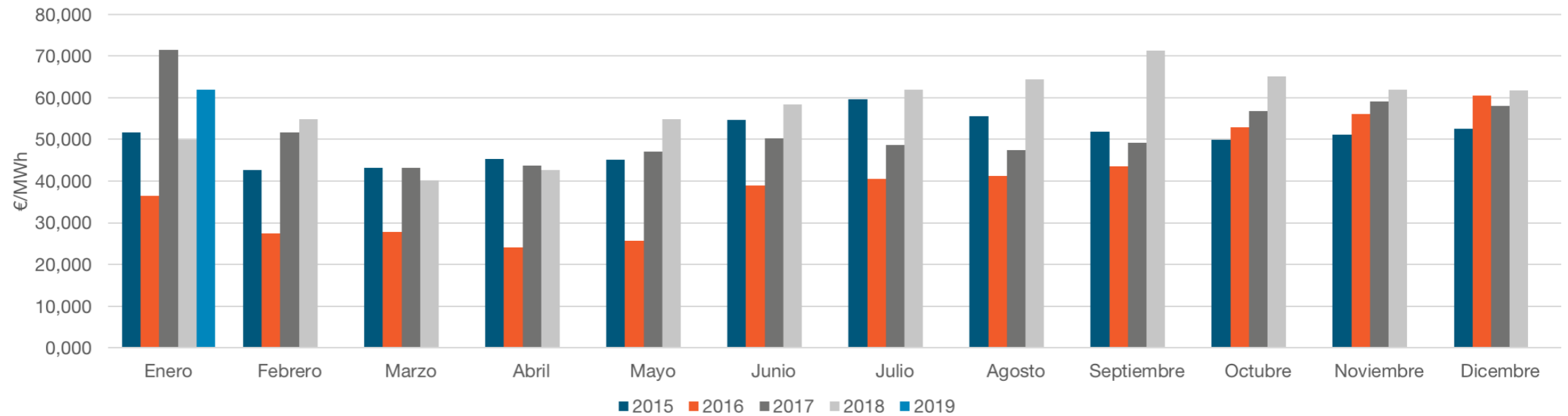
En enero el precio del mercado mayorista diario de la electricidad ha cerrado en 61,99€/MWh.

ENERO 2019

61,99€
MWh

▲ **0,29%** vs diciembre 2018
▲ **24%** vs enero 2018

MEDIA POOL MENSUAL



Enero

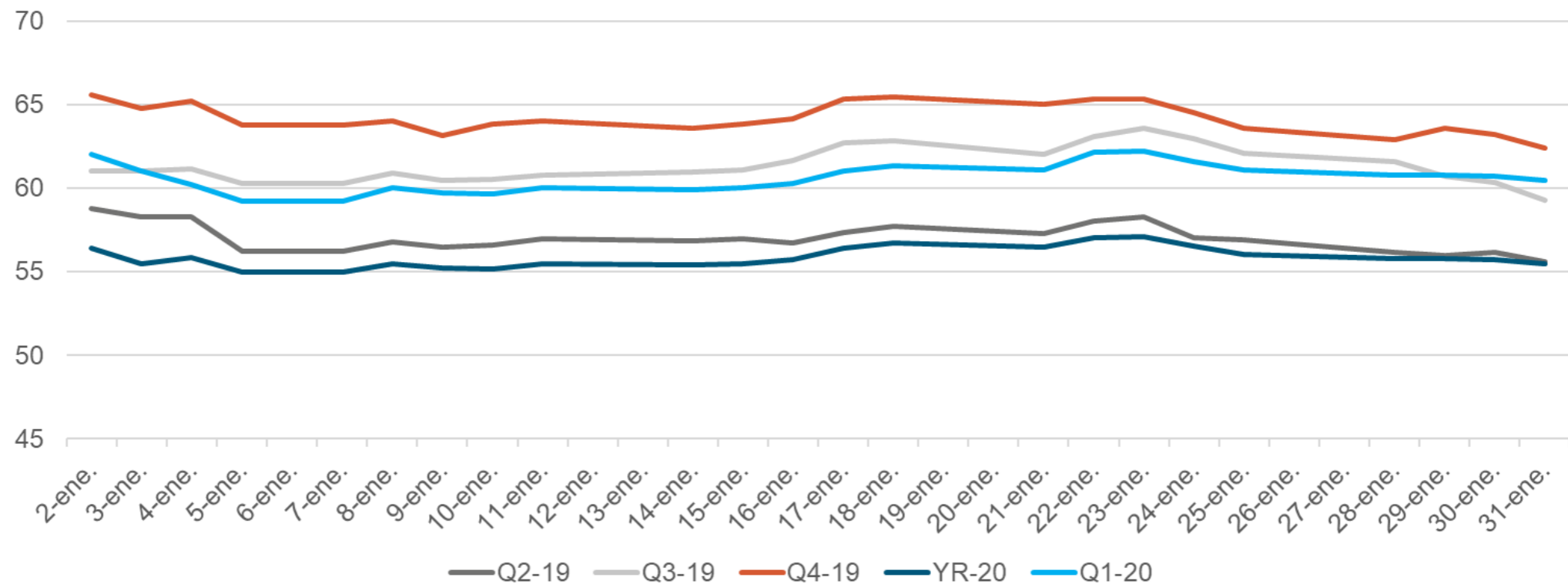
Se mantiene en el inicio de 2019 los niveles de precios alcanzados en 2018, con un ligero aumento de 0,29% en enero de 2019 respecto a diciembre de 2018.

2 | Mercado Futuros (OMIP)

En enero el precio del mercado de futuros a largo plazo (YR-20) ha tenido un promedio de 55,87€/MWh y ha cerrado en 55,5€/MWh.

YR 2020 **55,87€
MWh** ▼ **-9,28%** vs diciembre 2018

EVOLUCIÓN OMIP (€/MWh)

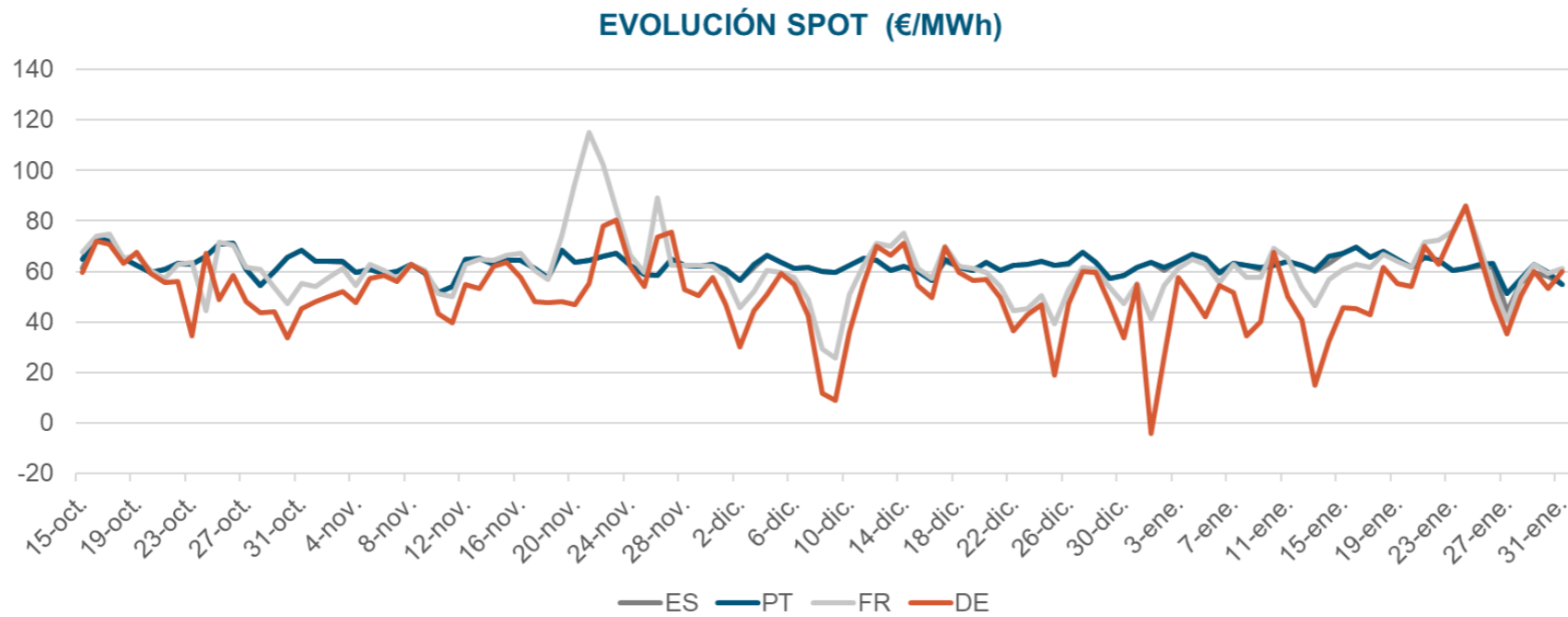


Enero

Del mismo modo que el mercado a largo plazo, el promedio del mercado a corto plazo en enero para Q2-19, Q3-19 y Q4-19 cierran con bajadas entre el 3 y el 6% respecto al promedio de sus cotizaciones en diciembre de 2018.

3 | Mercado Europeos

Los mercados europeos cierran enero de 2019 con bajadas en los productos a futuro, a diferencia de sus mercados spot, los cuales registran incrementos, siendo el mas notable el mercado francés con una subida de 11,40% respecto al mes anterior.

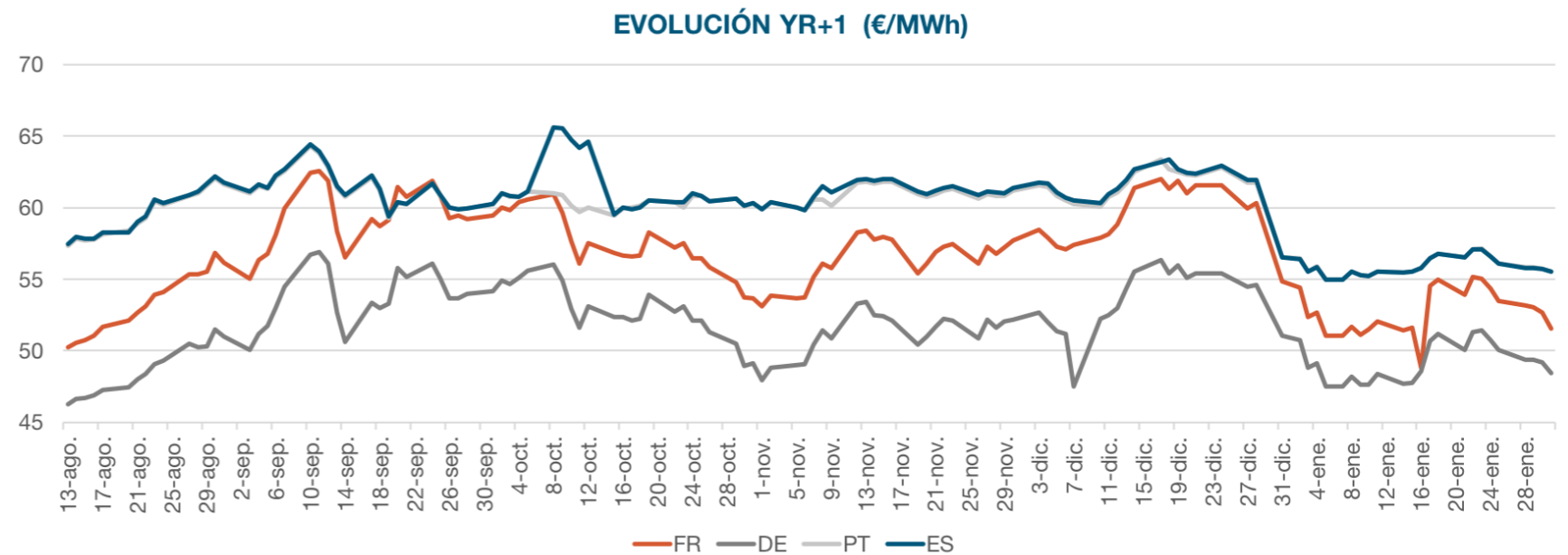


SPOT - AVG - JAN19

España	61,99 €/MWh
Portugal	62,69 €/MWh
Francia	61,15 €/MWh
Alemania	49,39 €/MWh

FUTUROS - AVG - YR20

España	55,87 €/MWh
Portugal	55,90 €/MWh
Francia	52,67 €/MWh
Alemania	49,18 €/MWh



4 | Generación y Demanda

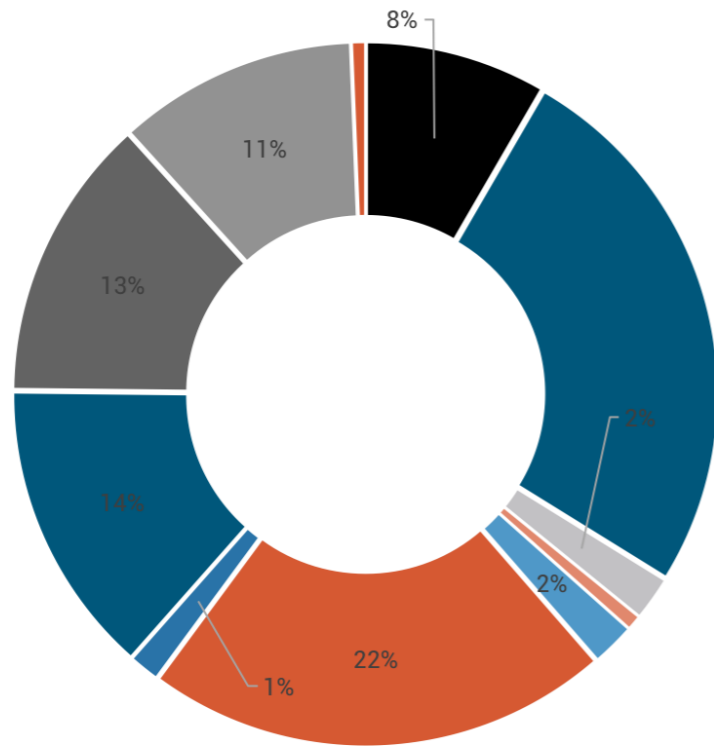
La generación eólica tuvo un fuerte incremento en el mes de enero con un 13% respecto a la producción del mismo mes de 2018 y superando la máxima producción eólica diaria histórica, el 23 de enero, con 376GWh.

GENERACIÓN

**23.442.651
MWh**

▲ **13,95%** vs diciembre 2018
▲ **7,59%** vs enero 2018

GENERACIÓN TIPO PRODUCCIÓN (MWh)
ENERO 2019



- Hidráulica
- Eólica
- Solar Fotovoltaica
- Solar Térmica
- Otras renovables
- Nuclear
- Turbinación bombeo
- Ciclo combinado
- Carbón
- Fuel-gas
- Cogeneración
- Residuos no renovables

Generación Renovables (MWh)

Hidráulica	1.960.467
Eólica	5.971.184
Solar Fotovoltaica	478.042
Solar Térmica	166.150
Otras renovables	472.819
Total	9.048.662

Generación no Renovables (MWh)

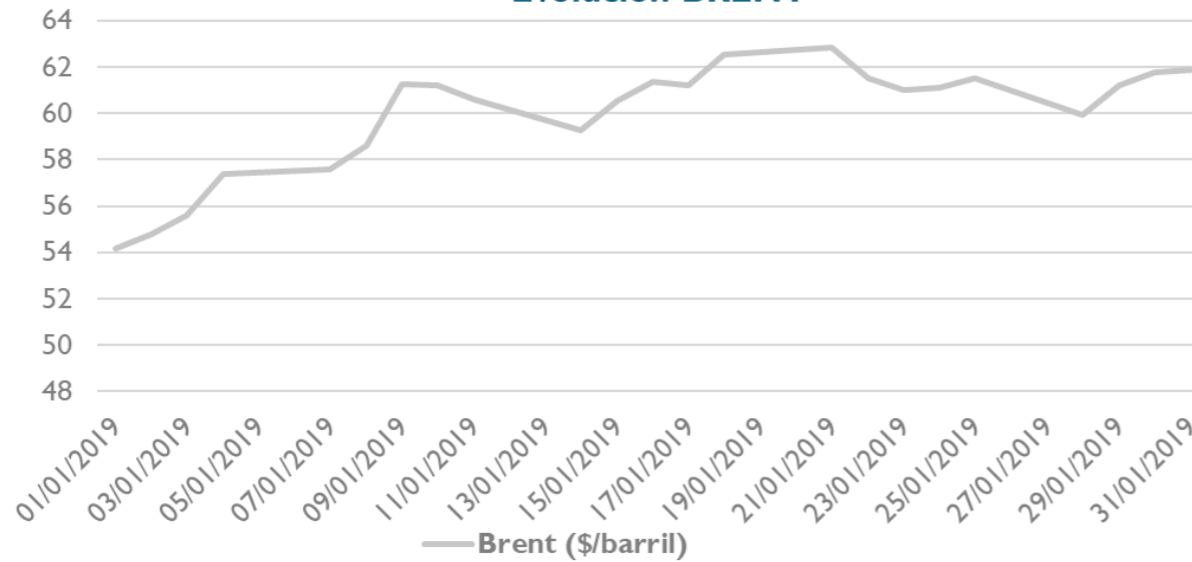
Nuclear	5.041.152
Turbinación bombeo	332.719
Ciclo combinado	3.198.741
Carbón	3.075.044
Fuel-gas	0
Cogeneración	2.596.590
Residuos no renovables	149.742
Total	14.393.988

DEMANDA

**30.474
MW**

▲ **10,11%** vs diciembre 2018
▲ **3,16%** vs enero 2018

Evolución BRENT



PETRÓLEO (BRENT) - AVG

▲ **59,95 \$/barril**

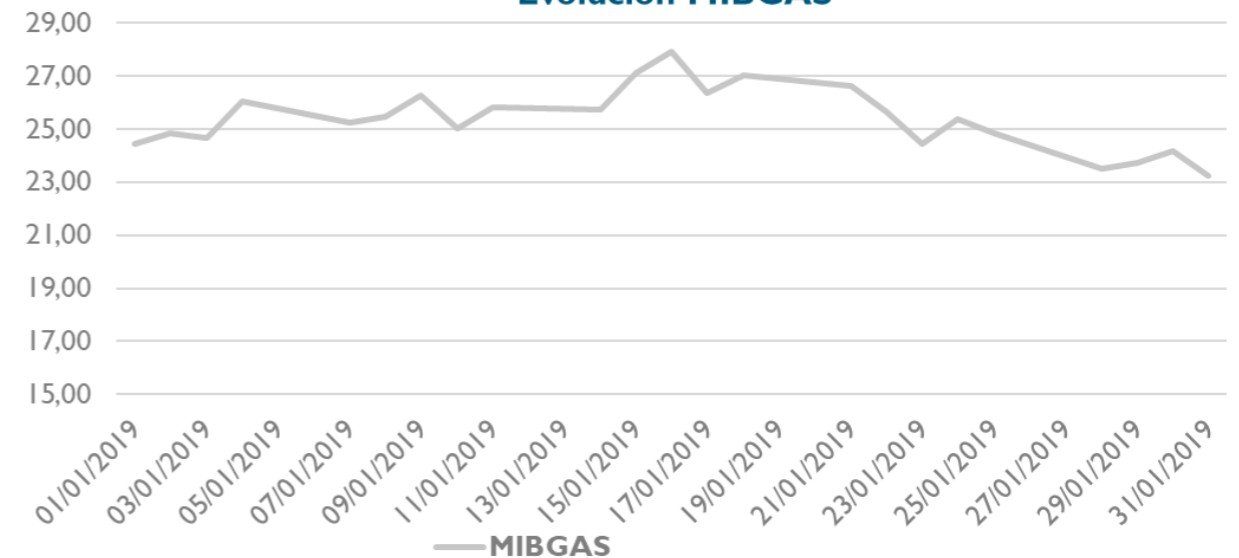
El barril de Brent cierra enero con 61,9\$/barril. El promedio durante el mes de enero sufre un incremento del 4% respecto al mes anterior.

GAS (MIBAS) - AVG

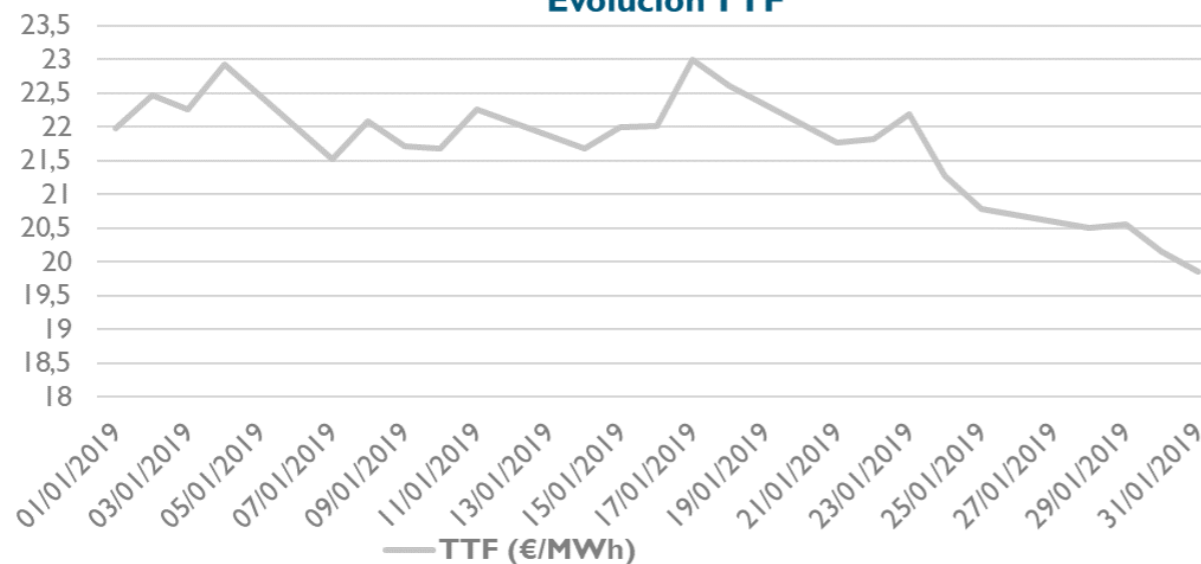
▼ **25,38 €**

El precio de Mibgas se mantuvo estable sin variaciones apreciables respecto a diciembre.

Evolución MIBGAS



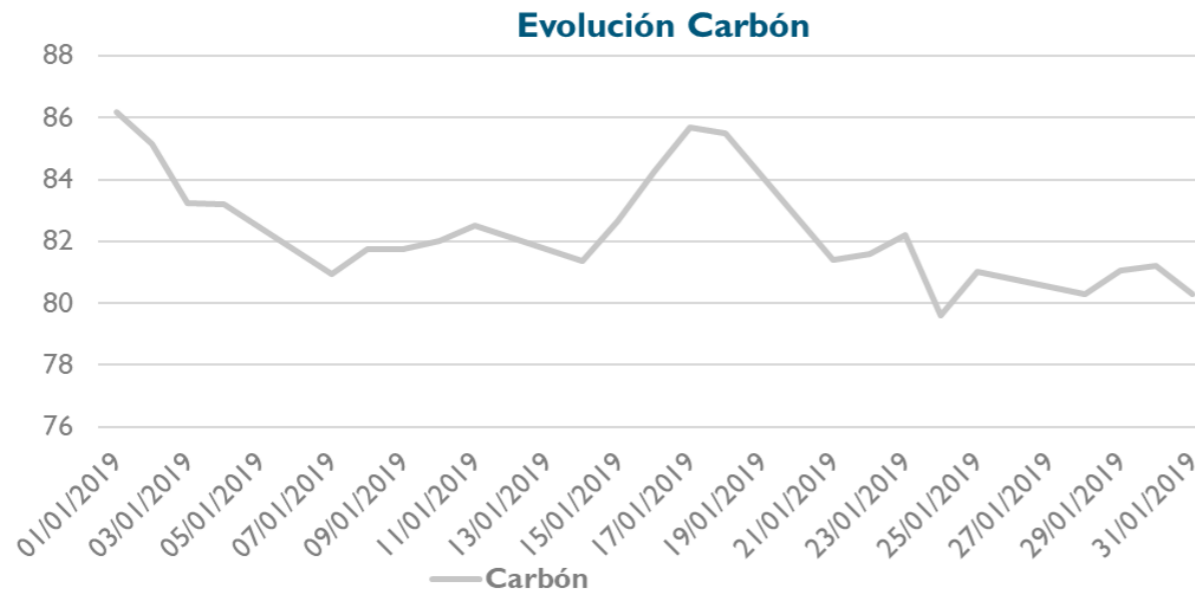
Evolución TTF



GAS (TTF) - AVG

▼ **21,70 \$/MWh**

El precio del TTF bajó un 10%, situándose el promedio del mes de enero en 21,70€/MWh, frente a los 24,01€/MWh de diciembre.



CARBÓN (API2) - AVG

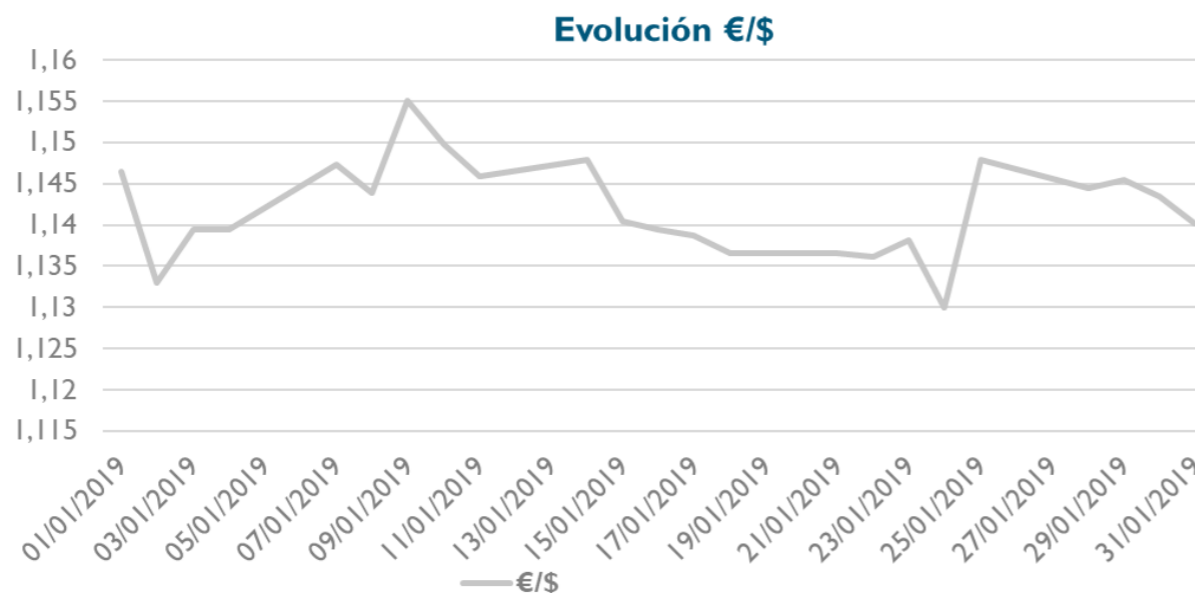
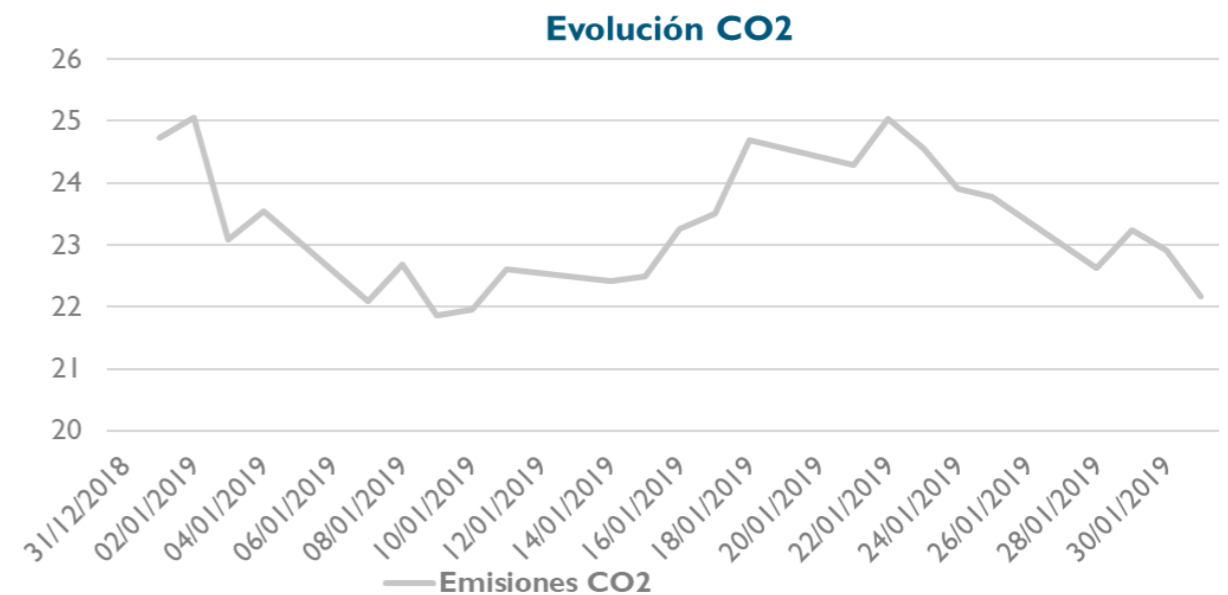
▼ **59,95 €**

El precio del Carbón (API2) muestra un descenso en enero del 6%.

EMISIONES CO2- AVG

▲ **25,39 €**

El promedio de los derechos de emisiones de CO2 de enero sufre un incremento del 3%. Destacar el cierre de 23,55€, marcando una tendencia a la baja.



TIPO CAMBIO (€/€) - AVG

▲ **1,14**

El tipo de cambio €/€ cierra enero con 1,1402€.

El precio promedio para España en el mercado eléctrico mayorista ha sido de **61,99€/MWh** :

- ✓ La **alta producción eólica** en la península no consiguió presionar a la baja el precio.
- ✓ Los futuros de electricidad de los **mercados europeos** han bajado siendo Alemania, el de menor precio medio mensual de los mercados referentes de Europa, con 48,4 €/MWh.
- ✓ El **precio del barril del Brent** parece que se estabiliza entorno a los **60\$/MWh**, habiendo registrado subidas durante el mes de enero por las sospechas de recorte de la producción por parte de la OPEP.
- ✓ Los futuros del TTF y Carbón continúan con la tendencia a la baja, para el próximo mes se espera se mantenga estacionario.
- ✓ Los **derechos de emisión del CO2** cierran con una bajada el mes de enero, situándose en **23,55€**.

Rogamos, para cualquier duda, consulta o aclaración sobre el presente informe, o cualquier otra cuestión de materia energética que afecte a su empresa, disponen de una atención personalizada:

- ✓ Teléfono: 917 992 688
- ✓ E-mail: comercial@ness.es



**TOMA LA DECISIÓN INTELIGENTE, COMPRA LA
ENERGÍA DE TU EMPRESA CON EL
CONOCIMIENTO**



NESS

YOUR ENERGY PARTNER

Calle Virgilio 2B. Centro Empresarial Arco
Pozuelo Alarcón 28223 (Madrid - España)

+34 917 992 688
www.ness.es