

2020

NESS

YOUR ENERGY PARTNER

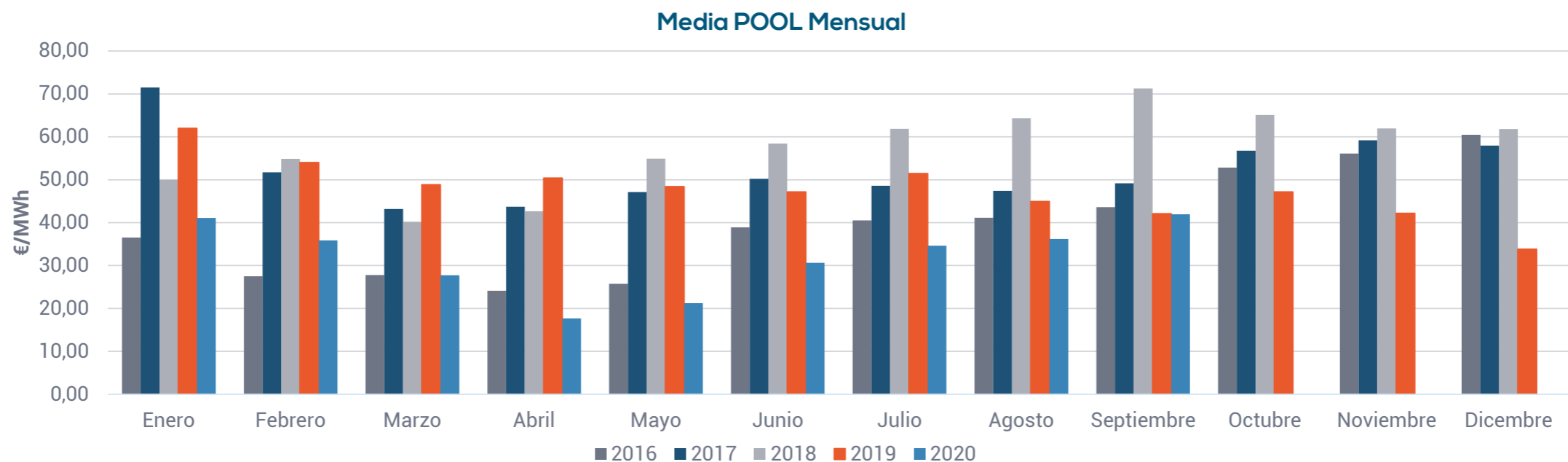
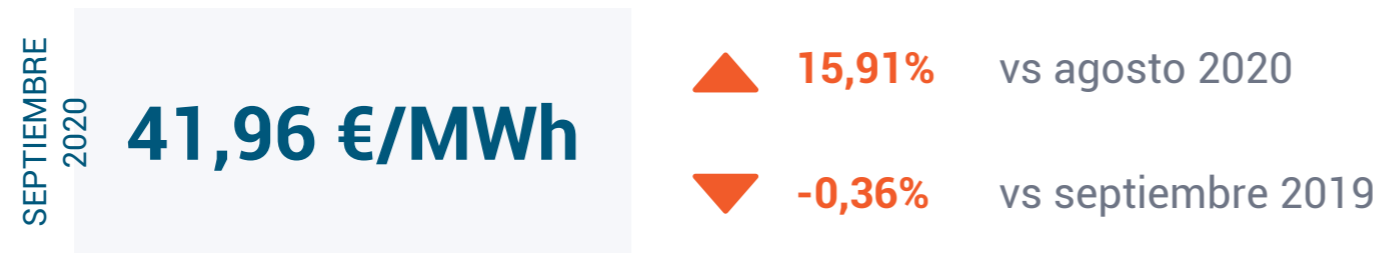
Informe Mercados Energéticos
Septiembre 2020



- 
1. **Mercado Spot (OMIE)**
 2. **Mercado de Futuros (OMIP)**
 3. **Mercados Europeos**
 4. **Generación y Demanda**
 5. **Materias Primas y Otros Índices**
 6. **Resumen Septiembre 2020**

1. Mercado Spot (OMIE)

El precio del mercado mayorista diario de la electricidad en septiembre ha cerrado en **41,96 €/MWh**.

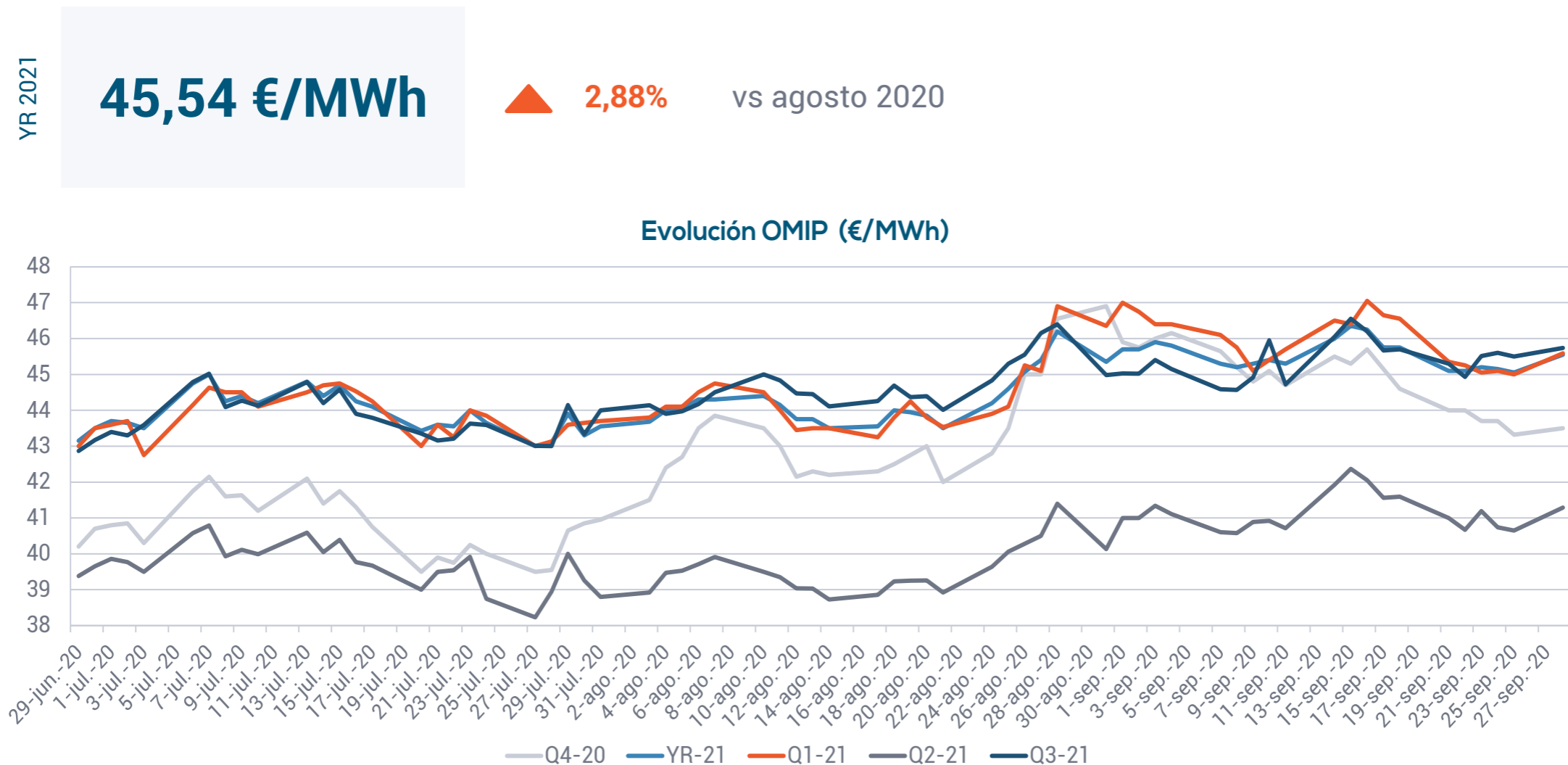


Septiembre

En septiembre, el precio del mercado eléctrico ha alcanzado su precio más alto en lo que va de año, aproximándose mucho al valor de septiembre de 2019. A pesar de este aumento, la media de precios sigue siendo la más baja de los últimos 10 años, al igual que en los meses precedentes.

2. Mercado Futuro (OMIP)

El precio del mercado de futuros a largo plazo (YR-21) este mes se coloca con un valor medio de **45,54 €/MWh** y ha cerrado septiembre con **45,35 €/MWh**.



Septiembre

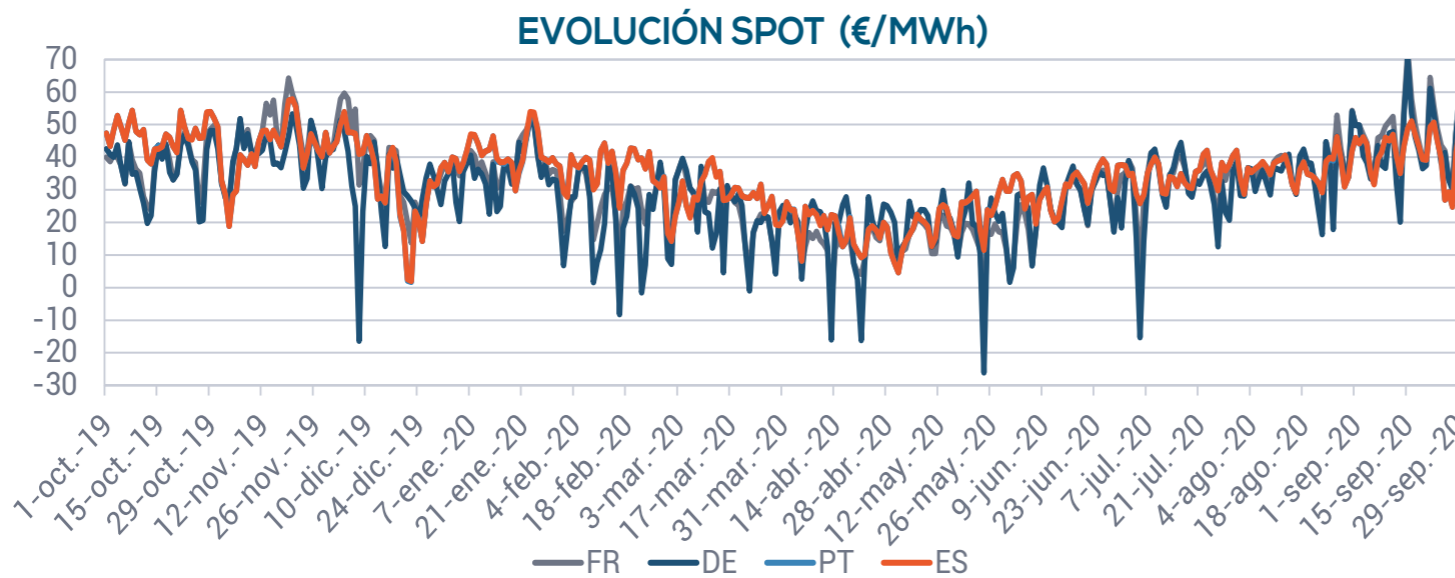
El calendar YR-21 continúa aumentando respecto al mes pasado (**2,88%**), por cuarto mes consecutivo.

El resto de productos a futuros también aumentan, alrededor del 3,8% Q4-20, Q1-21 y Q2-21, mientras que **Oct-20** aumenta casi un **11%**.

3. Mercados Europeos

Los precios medios de los **mercados europeos continúan aumentando** respecto al mes anterior (16% en España y Portugal, 28% en Francia y 25% en Alemania).

Todos los mercados de **futuros europeos** aumentan respecto a septiembre alrededor del 3% (excepto **Francia**, que lo hace un **5%**).

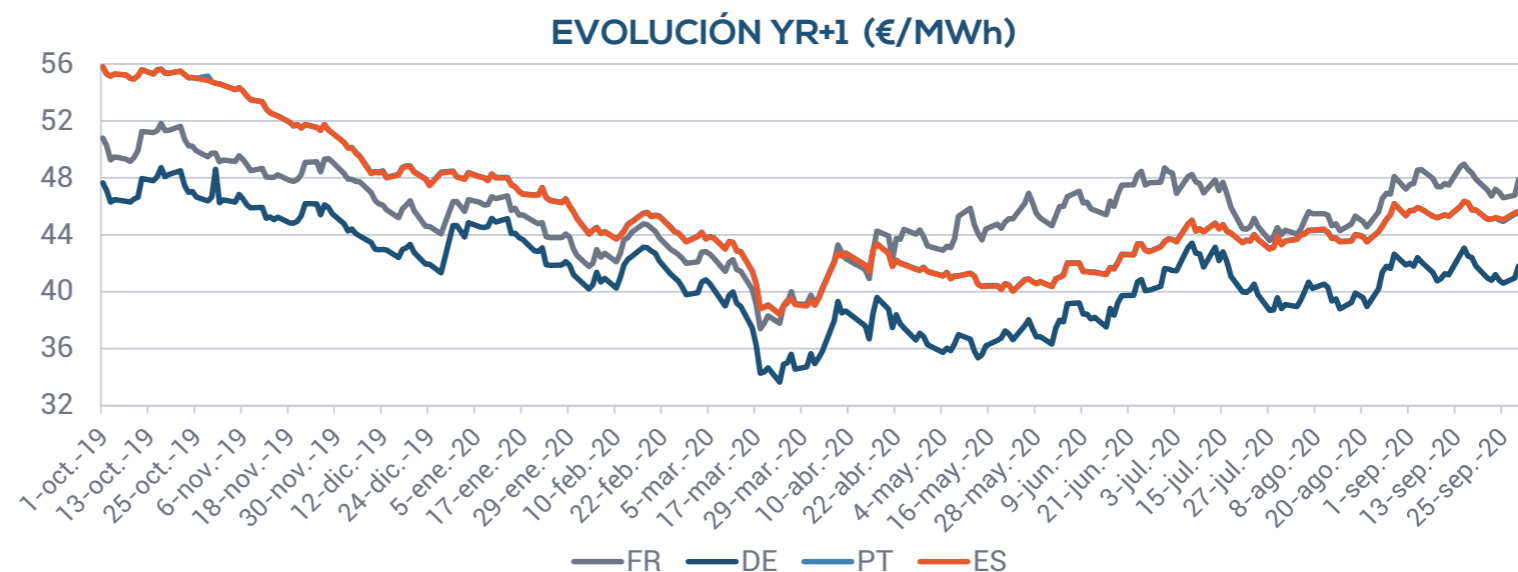


SPOT – AVG – SEP20

España	41,96	€/MWh
Portugal	41,93	€/MWh
Francia	47,20	€/MWh
Alemania	43,69	€/MWh

FUTUROS – AVG – YR-21

España	45,54	€/MWh
Portugal	45,51	€/MWh
Francia	47,69	€/MWh
Alemania	41,58	€/MWh



4. Generación y Demanda

La proporción de energía renovable y no renovable del mix es la misma que el mes pasado, predominando estas últimas con una proporción del 47% sumando las nucleares y los ciclos combinados.

Tanto la generación como la demanda disminuyen respecto al mes anterior, un 5,5% y 3,7% respectivamente.

GENERACIÓN

20.222.012 MWh

▼ **-5,51%** vs agosto 2020

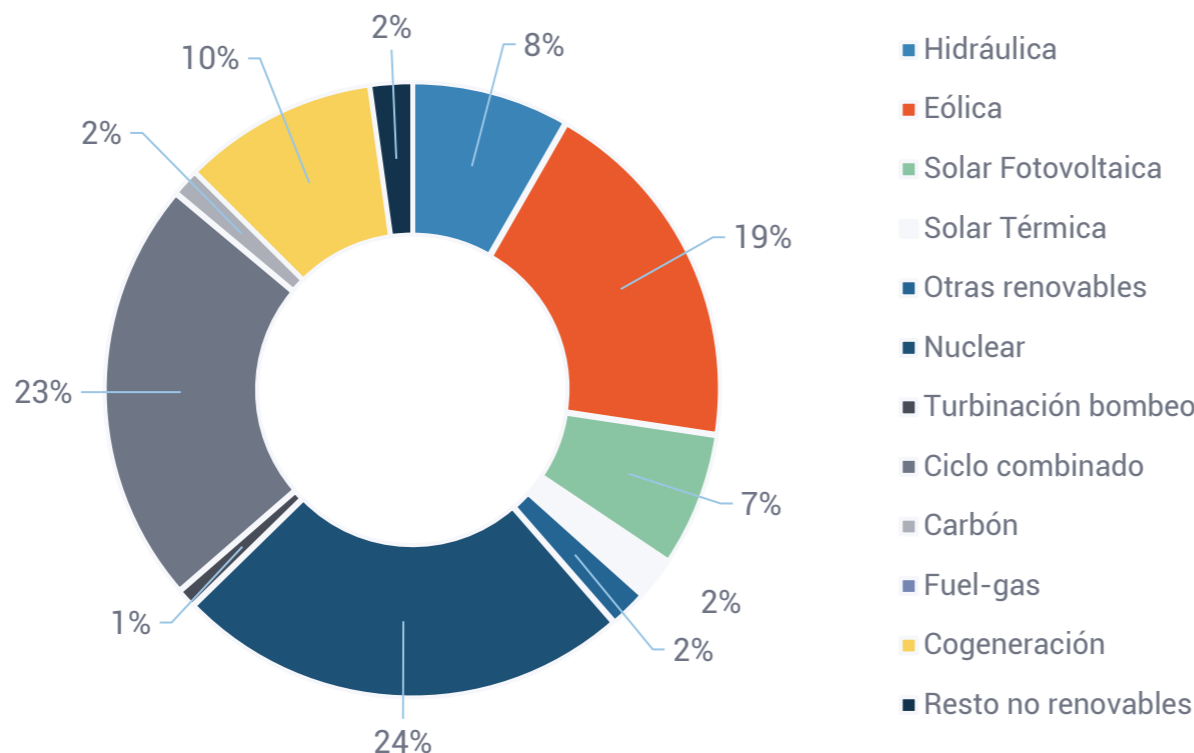
▲ **1,68%** vs septiembre 2019

Generación Renovables (MWh)

Hidráulica	1.674.663
Eólica	3.861.739
Solar Fotovoltaica	1.420.216
Solar Térmica	452.159
Otras renovables	394.859

Total 7.803.636

Generación Tipo Producción(MWh) Septiembre 2020



Generación No Renovables (MWh)

Nuclear	4.871.209
Turbinación bombeo	187.668
Ciclo combinado	4.546.452
Carbón	282.634
Fuel-gas	0
Cogeneración	2.083.875
Residuos no renovables	446.538

Total 12.418.376

DEMANDA

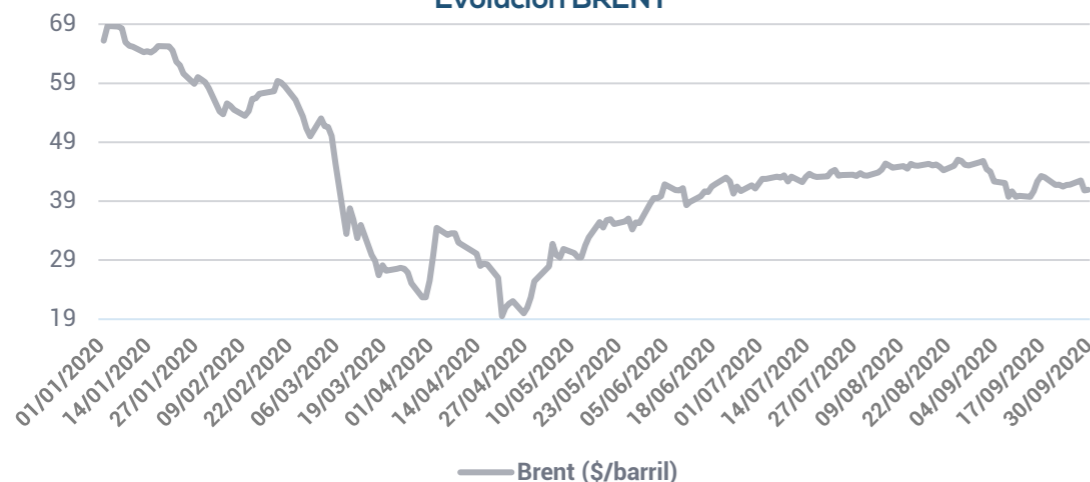
27.078 MW

▼ **-3,36%** vs agosto 2020

▼ **-2,64%** vs septiembre 2019

5. Materias Primas y Otros Índices

Evolución BRENT



PETRÓLEO (BRENT) - AVG

▼ **41,85 \$/barril**

El precio medio del barril de Brent, disminuye (7%) respecto al mes pasado, es el primer mes en el que su valor baja desde abril.

Se estima que el petróleo se mantenga en estos valores, dado que no hay previsión de aumento de la demanda debido al aumento de casos por coronavirus.

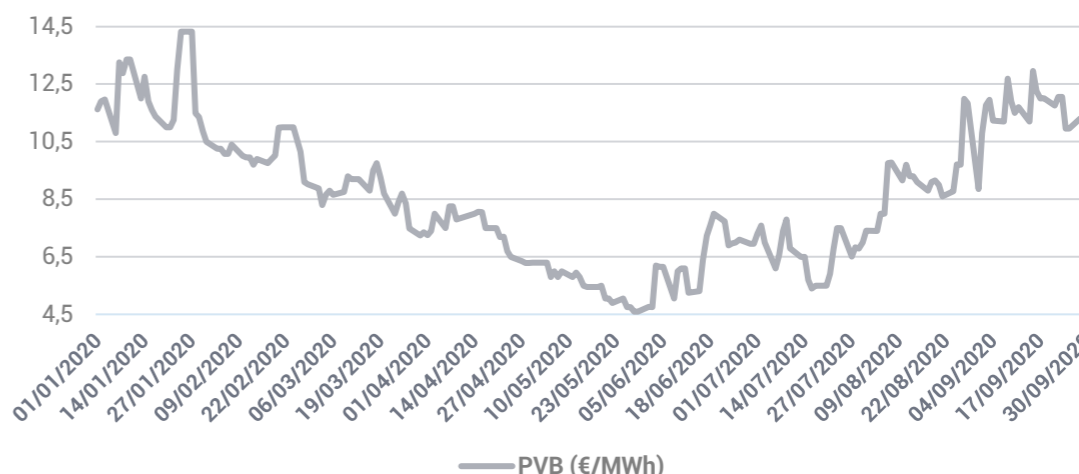
GAS (PVB) - AVG

▲ **11,27 €/MWh**

Aumenta notoriamente el precio medio mensual del gas en el mercado español (26%), alcanzando casi valores similares a los de inicios de año.

Esta subida ha contribuido al aumento en los precios de la electricidad, debido a la aportación de los ciclos combinados en el mix de generación.

Evolución PVB



Evolución TTF

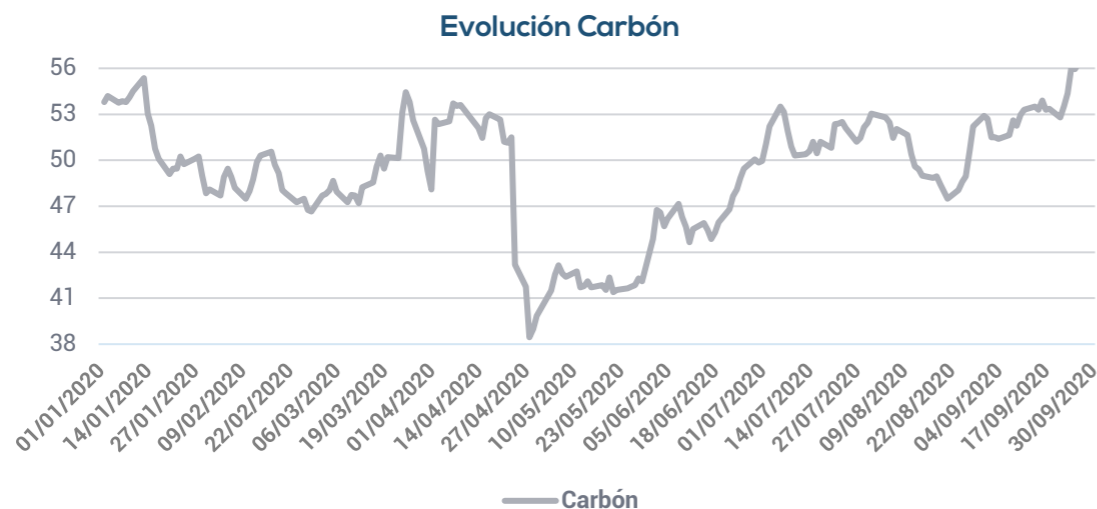


GAS (TTF) - AVG

▲ **11,05 €/MWh**

Tras la tendencia de recuperación moderada de los meses precedentes, el TTF aumenta drásticamente este mes (52%), así como el pasado, de modo que se alcanzan valores próximos a los de inicios de año y acercándose a los valores del gas en España.

5. Materias Primas y Otros Índices



CARBÓN (API2) - AVG

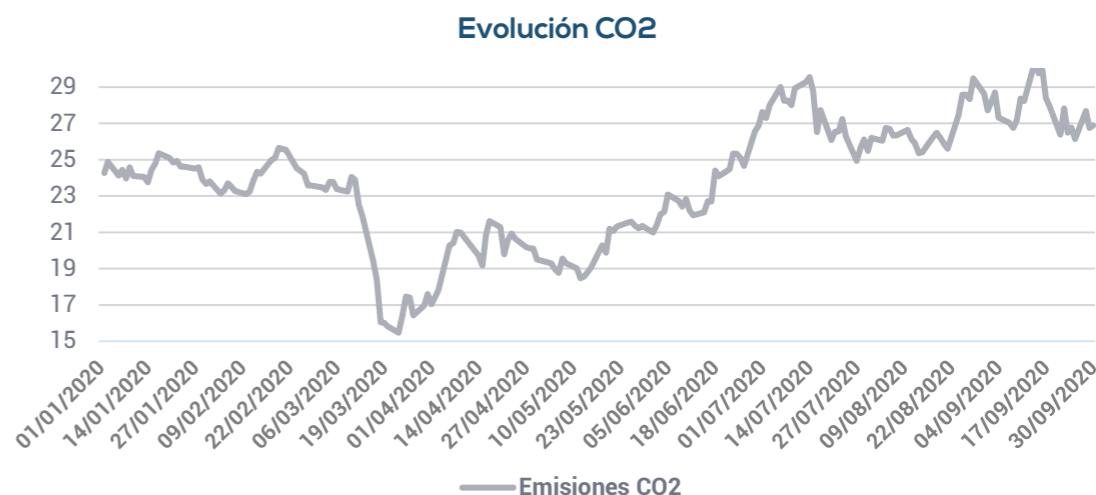
▲ **53,70 \$/t**

Tras disminuir el precio medio del carbón el mes pasado, este recupera puntos y se sitúa por encima del valor que tenía en julio, el cual ya estaba por encima de los valores de inicios de año.

EMISIONES CO2- AVG

▲ **27,77 \$/t**

El precio de los derechos de emisiones aumenta respecto al mes pasado, el valor en el que se sitúa también está por encima de su valor medio durante el mismo periodo del año pasado (8%).

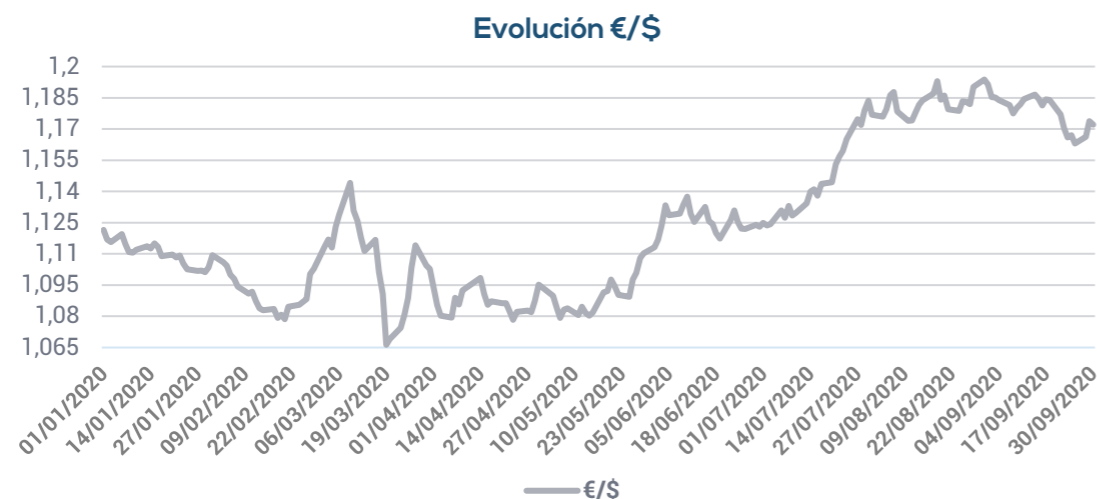


TIPO CAMBIO (€/€) - AVG

▼ **1,179 €/€**

El promedio del tipo de cambio €/€ en septiembre disminuye ligeramente respecto al mes pasado, es la primera bajada desde abril de este año.

Se cierra septiembre con un valor de **1,172 €/€**.



6. Resumen Septiembre 2020

El precio promedio para **España** en el mercado eléctrico mayorista ha sido de **41,96 €/MWh** :

- ✓ En mercado mayorista de **la electricidad aumenta** respecto al mes pasado, alcanzando el valor **máximo de 2020** y situándose en valores similares a los de septiembre de 2019.
- ✓ Las previsiones de **futuros**, tanto a largo plazo, como a corto plazo, **aumentan** respecto a agosto, haciéndolo en mayor medida los productos más cercanos.
- ✓ Los **mercados europeos continúan al alza** y las previsiones de futuro pronostican que continuará la tendencia.
- ✓ El **mix de generación** en septiembre vuelve a estar **predominado por las no renovables** en la misma proporción que el mes pasado. Representando las nucleares y ciclos combinados en conjunto un 47%.
- ✓ La generación eólica aumenta un 3% respecto al mes pasado, pero el resto de renovables en conjunto, disminuye en la misma medida.
- ✓ El **barril de Brent disminuye** ligeramente respecto a agosto, con previsión de mantener estos valores durante el resto de 2020
- ✓ Los precios del gas, tanto el **PVB** como el **TTF**, aumentan notoriamente respecto al mes pasado (26% y 52% respectivamente).

Rogamos, para cualquier duda, consulta o aclaración sobre el presente informe, o cualquier otra cuestión de materia energética que afecte a su empresa, disponen de una atención personalizada:

- ✓ Teléfono: 917 992 688
- ✓ E-mail: comercial@ness.es

“

**TOMA LA DECISIÓN INTELIGENTE, COMPRA LA ENERGÍA
DE TU EMPRESA CON EL CONOCIMIENTO**

”



NESS

YOUR ENERGY PARTNER

Calle Virgilio 2B. Centro Empresarial Arco
Pozuelo Alarcón 28223
Madrid - España

+34 917 992 688
info@ness.es
ness.es