



 Tiempo de lectura 5 minutos aprox.

Informe de Mercados Energéticos

Octubre 2022



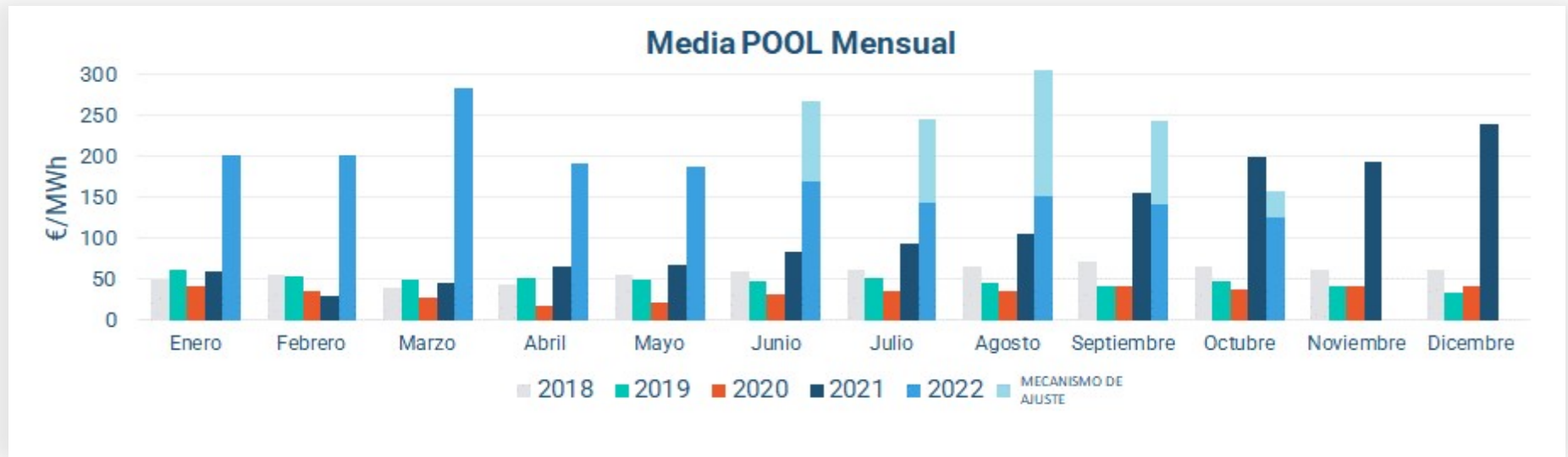


Índice

- 01 Mercado Spot OMIE**
- 02 Mercado de Futuros OMIP**
- 03 Mercados Europeos**
- 04 Generación y demanda**
- 05 Materias primas y otros índices**
- 06 Resumen octubre 2022**
- 07 Contacto**

Mercado Spot OMIE

En octubre el precio del mercado mayorista diario de la electricidad ha cerrado en 127,21€/MWh.



Octubre 2022

127,21 €/MWh

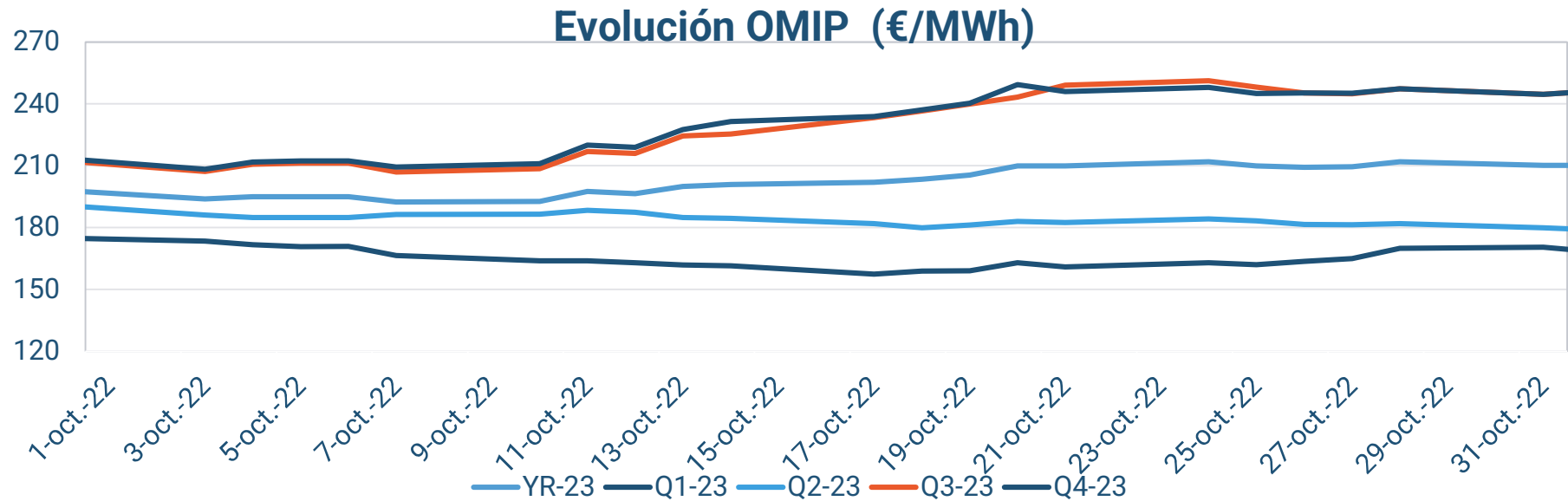
- ▼ **-9,82%** vs septiembre 2022
- ▼ **-36,36%** vs octubre 2021

✓ El promedio mensual del precio del mercado spot se sitúa un 10% más bajo que en el mes anterior.

✓ Debido a la bajada del precio del gas en el último mes, el precio promedio del mecanismo de ajuste se ve reducido en un 65% respecto al mes anterior. Siendo el mes más bajo registrado hasta la fecha.

Mercado de Futuros OMIP

La cotización del YR-23 en octubre se mantiene constante, con valores próximos a 200€/MWh muy similares a los del mes de septiembre. Las cotizaciones de los próximos trimestres al igual que la anual se mantienen constantes.



YR 2023

202,55 €/MWh

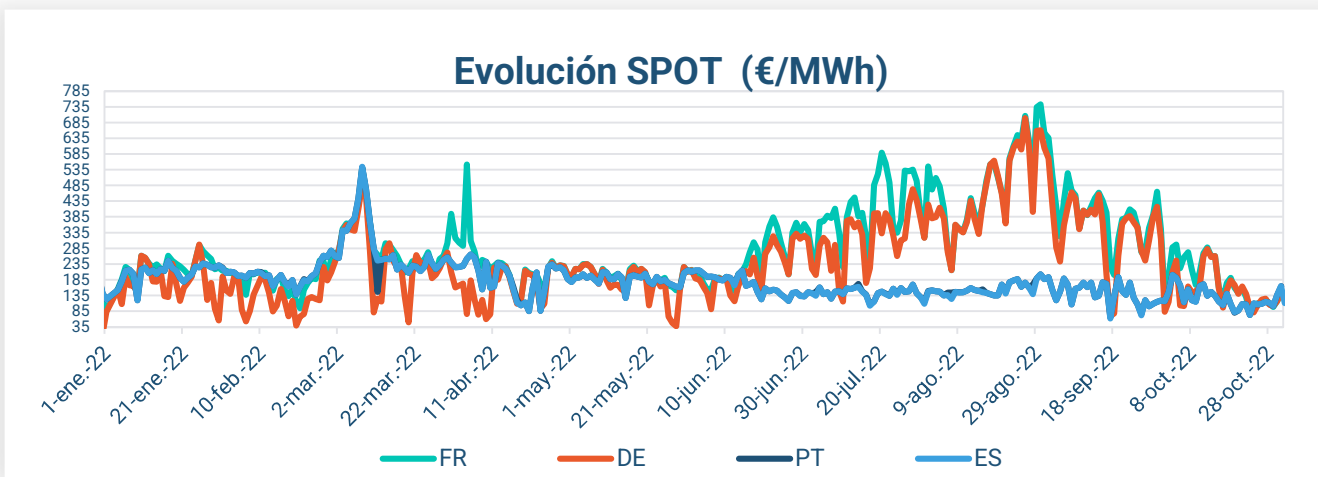
▼ **-1,95%** vs septiembre 2022

Octubre 2022

- ✓ Destacar la bajada de Q1-23 respecto al mes anterior, entorno al 17%.
- ✓ El YR-23 se stiuva más estable con una ligera bajada del 1,95%, pero sigue situandose un 154% por encima de la cotización del año anterior.

Mercados Europeos

Tanto el mercado spot como el mercado de futuros bajan. España y Portugal disminuyen un 10% respecto al mes de septiembre en el mercado spot mientras Francia y Alemania sufren bajadas más pronunciadas de hasta 55%. Respecto a los mercados futuros, la bajada más pronunciada se produce en el mercado alemán con una bajada del YR-23 de un 17%.

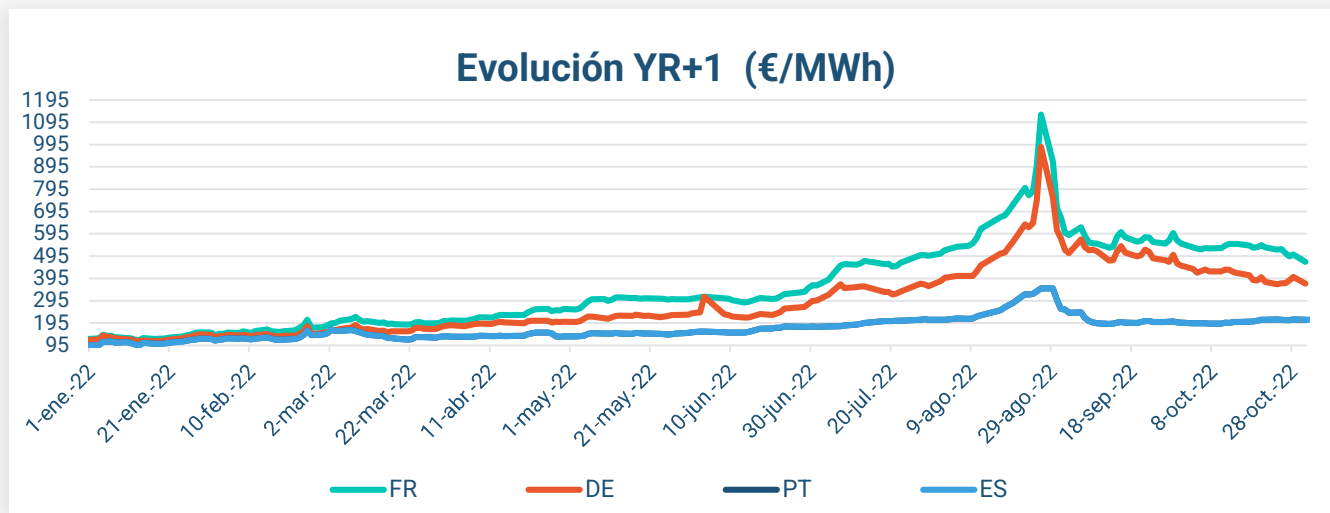


SPOT - AVG - oct 2022

España	127,21 €/MWh
Portugal	127,21 €/MWh
Francia	178,97 €/MWh
Alemania	152,65 €/MWh

FUTUROS - AVG - YR 2023

España	202,55 €/MWh
Portugal	202,55 €/MWh
Francia	528,53 €/MWh
Alemania	406,52 €/MWh



Generación y Demanda

En octubre predomina la generación no renovable. Los ciclos combinados (34%) junto con la energía nuclear (21%) y otros conforman el 67% en la producción total. La demanda desciende con respecto al mes y año anterior.

Generación **20.776.617,30 MWh**

▼ **-7,14%** vs septiembre 2022

▲ **6,93%** vs octubre 2021

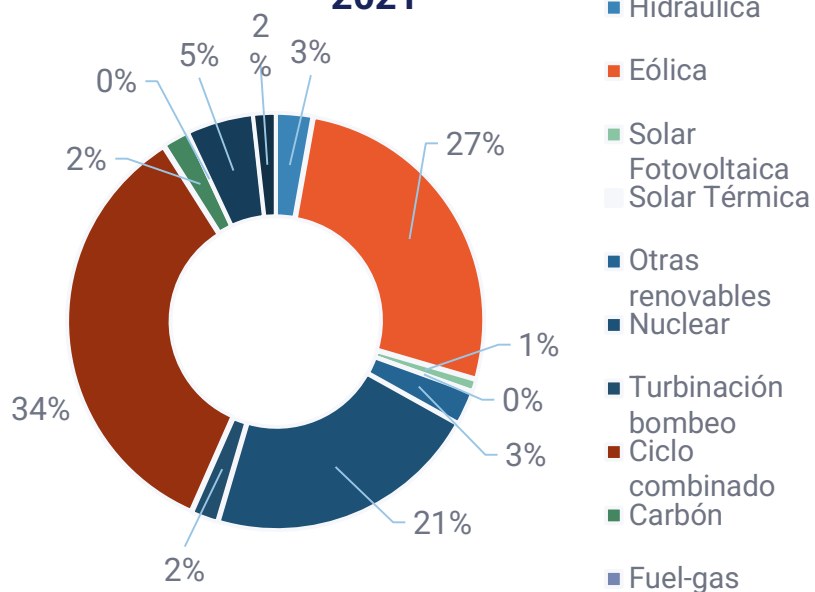
Demanda

24.537,90 MW

▼ **-7,24%** vs septiembre 2022

▼ **-4,36%** vs octubre 2021

Generación Tipo Producción(MWh) Marzo 2021



Generación Renovables

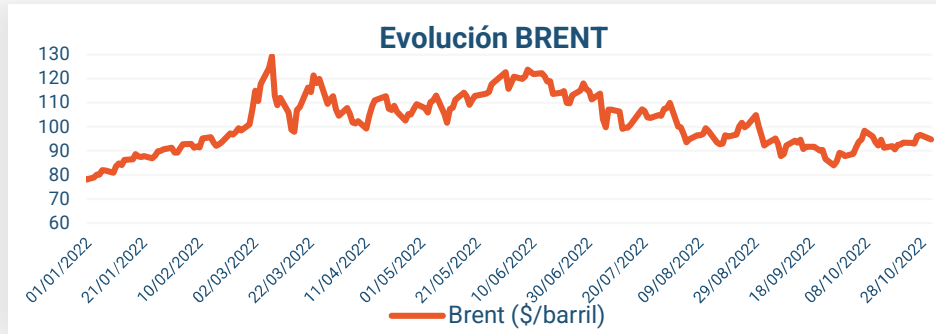
Hidráulica	528.132	MWh
Eólica	5.014.802	MWh
Solar Fotovoltaica	166.240	MWh
Solar Térmica	18.469	MWh
Otras Renovables	485.479	MWh
Total	6.213.122	MWh

Generación No Renovables

Nuclear	4.021.441	MWh
Turbinación bombeo	385.662	MWh
Ciclo combinado	6.464.151	MWh
Carbón	381.585	MWh
Fuel-gas	0	MWh
Cogeneración	974.085	MWh
Residuos no renovables	329.645	MWh
Total	12.556.568	MWh

Consumo Bombeo	-561.189	MWh
Enlace Baleares	-61.365	MWh
Interconexiones	-2.065.486	MWh

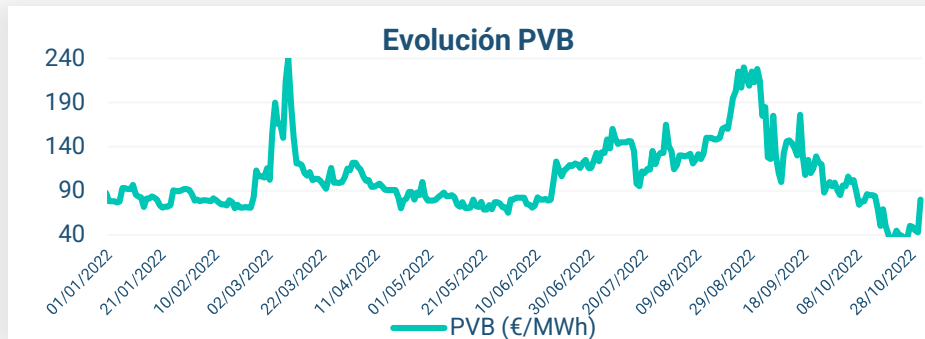
Materias primas y otros índices



Petróleo (BRENT) - AVG

93,69 \$ / barril ▲

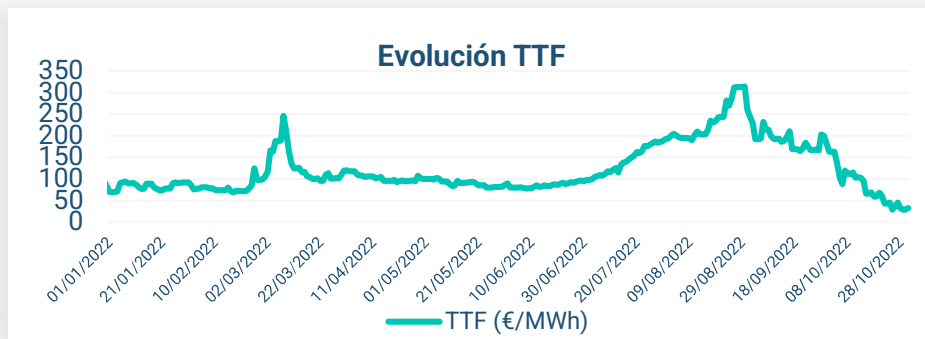
El promedio del precio del Barril de Brent aumenta respecto al mes de septiembre un 3%. A pesar de ello, continúa situándose por debajo de los 100 \$/bbl.



Gas (PVB) - AVG

66,08 € / MWh ▼

Durante el mes de octubre, los precios del gas disminuyeron respecto al mes de septiembre en casi un 50%, cerrando el mes con un promedio por debajo de los 70 €/MWh.

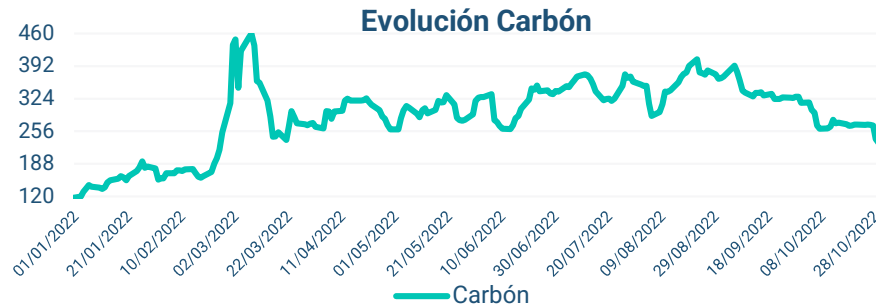


Gas (TTF) - AVG

80,96 € / MWh ▼

Bajada de un 60% respecto al mes anterior, situándose en niveles de precio de febrero.

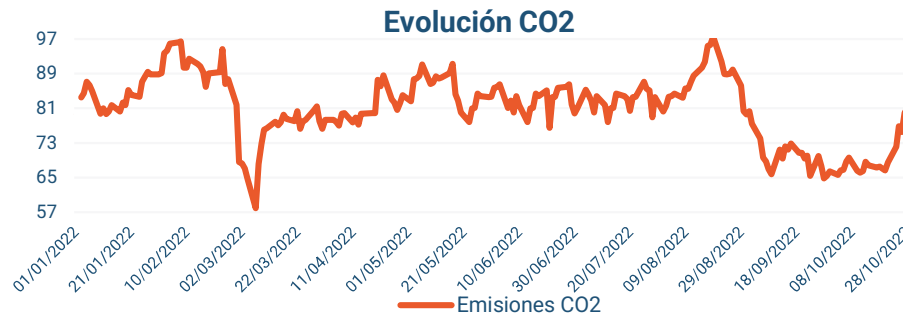
Materias primas y otros índices



Carbón (API2) - AVG

270,22 \$ / t ▼

Tras el aumento en los precios del carbón en el último mes, en octubre se produce una disminución de un 21%, lo que permite que estos precios estén por debajo de los 300 \$/t.



Emisiones CO2 - AVG

70,24 \$ / t ▲

Los derechos de emisiones de CO2 del se mantienen respecto al mes de septiembre.



Tipo Cambio (€/€) - AVG

0,98 € / \$ ▼

El tipo de cambio €/€ continúan con la tendencia bajista que lleva teniendo desde hace varios meses.

Resumen octubre 2022

El precio promedio en España en el mercado mayorista eléctrico y gasista ha sido de:

Electricidad
127,21 €/MWh

Gas
66,08 €/MWh

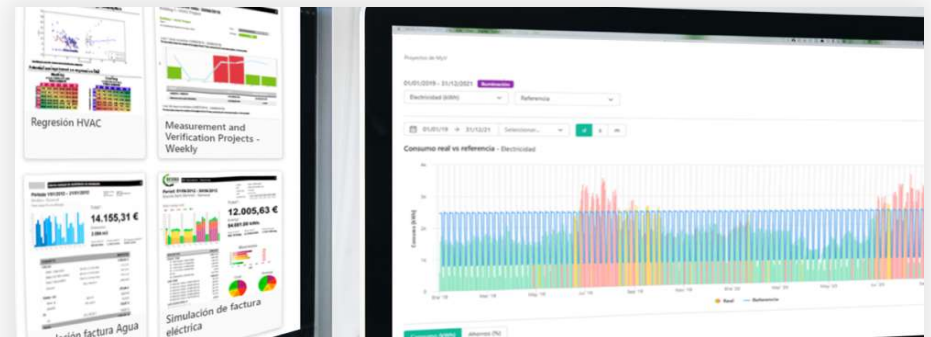
- ✓ El promedio del **mercado eléctrico** en octubre **disminuye un 10%**, situándose en el punto más barato del año incluso incluyendo el **"tope de gas"** el cual se ha visto **reducido** notablemente.
- ✓ Las **cotizaciones de futuros** se mantienen constantes reduciéndose con respecto al mes anterior destacando que **Q1-23 disminuye un 17%**, cerrando el mes en 202,55 €/MWh.
- ✓ El mercado eléctrico **francés y alemán** se sitúa muy **por encima** del **español o portugués**. Notables **bajadas** en Francia y Alemania con bajadas de hasta 55% en el mercado spot respecto al mes de septiembre
- ✓ Disminuye tanto la generación como la demanda. En el **mix de generación predominan las no renovables** (34% ciclos combinados y 21% nuclear).
- ✓ Los precios de las materias primas **disminuyen** en todos los casos salvo el precio del **barril de petróleo** que aumenta un **3%** y



La decisión más
inteligente
en la compra de
tu energía

Asesórate con un gestor

Para más información sobre el presente informe o una asesoría personalizada para tu empresa puedes consultar con nuestros expertos en el mercado energético.



Contacta con nuestros gestores

Dpto. Compra de Energía

917 992 688

compra@ness.es

Descubre todas nuestras soluciones

comercial@ness.es

ness.es

Calle Quintanapalla 8, Edificio Arcis.
28050 Madrid, España.