



 Tiempo de lectura 5 minutos aprox.

# Informe de Mercados Energéticos

Agosto 2023





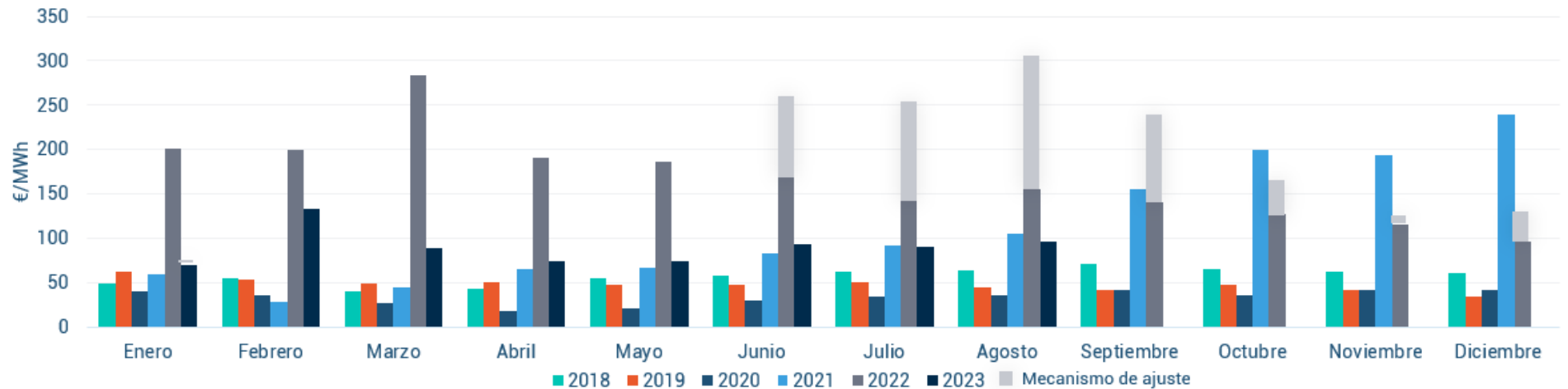
# Índice

- 01 Mercado Spot OMIE
- 02 Mercado de Futuros OMIP
- 03 Mercados Europeos
- 04 Generación y demanda
- 05 Materias primas y otros índices
- 06 Resumen agosto 2023
- 07 Contacto

# Mercado Spot OMIE

En agosto el precio del mercado mayorista diario de la electricidad ha cerrado en 96,05€/MWh.

Media POOL Mensual



## Agosto 2023

**96,05 €/MWh**

▲ **6,17%** vs julio 2023

▼ **-37,99%** vs agosto 2022

✓ El promedio mensual del precio del mercado spot se sitúa por encima del registrado el mes anterior, pero aún así se mantiene en niveles similares a los meses de verano.

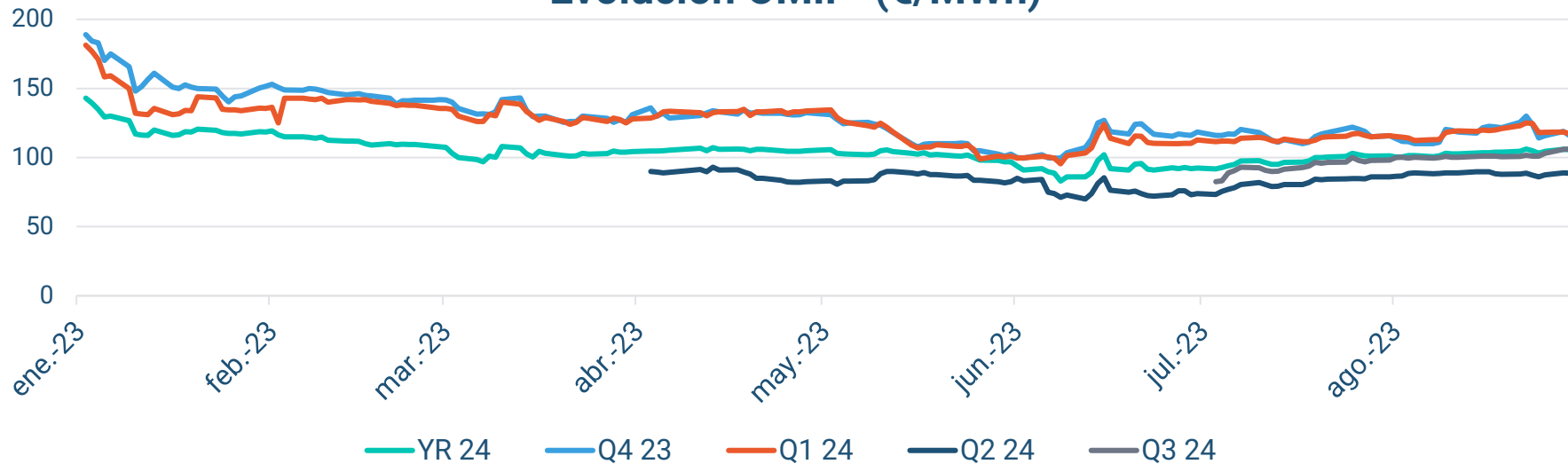
✓ Se registra el segundo valor más alto de cotización después del alcanzado en febrero. Aún así, se mantiene en niveles inferiores al año anterior, reduciéndose en un 38%.

✓ El Mecanismo de Ajuste continúa siendo nulo debido al descenso

# Mercado de Futuros OMIP

En agosto se aprecia un ligero aumento en las cotizaciones de los futuros de OMIP.

### Evolución OMIP (€/MWh)



#### YR 2024

**103,39 €/MWh**

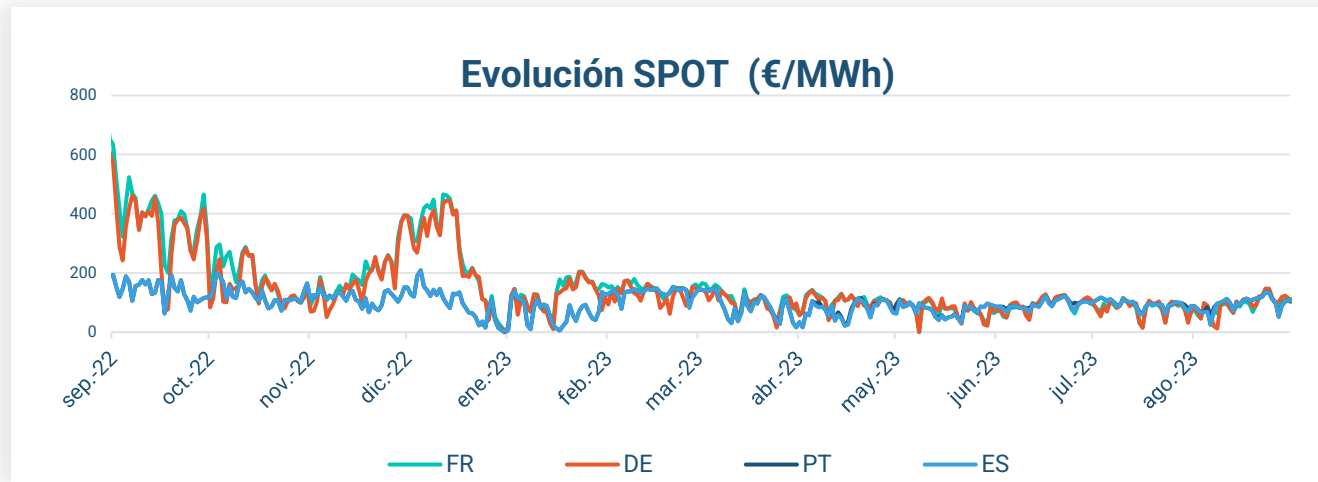
▲ **5,62%** vs julio 2023

#### Agosto 2023

- ✓ La cotización del YR-24 alcanza niveles ligeramente superiores a los que tenía en verano, pero continúa en niveles de cotización inferiores a los que tenía el año pasado, reduciéndose en un 40%.
- ✓ La cotización del resto de productos también ha aumentado ligeramente.

# Mercados Europeos

El **mercado SPOT** en España y Portugal ha aumentado ligeramente respecto a las cotizaciones que tenía el mes pasado, en un 3% y 4% respectivamente. En Francia y Alemania la tendencia es la misma, la cotización aumenta en un 11% y 14% respectivamente. La cotización del **YR-24** aumenta en España y Portugal, en torno a un 5,6%. En cambio disminuye en Francia, en un 6%, y ligeramente en Alemania, en un 1,3%.

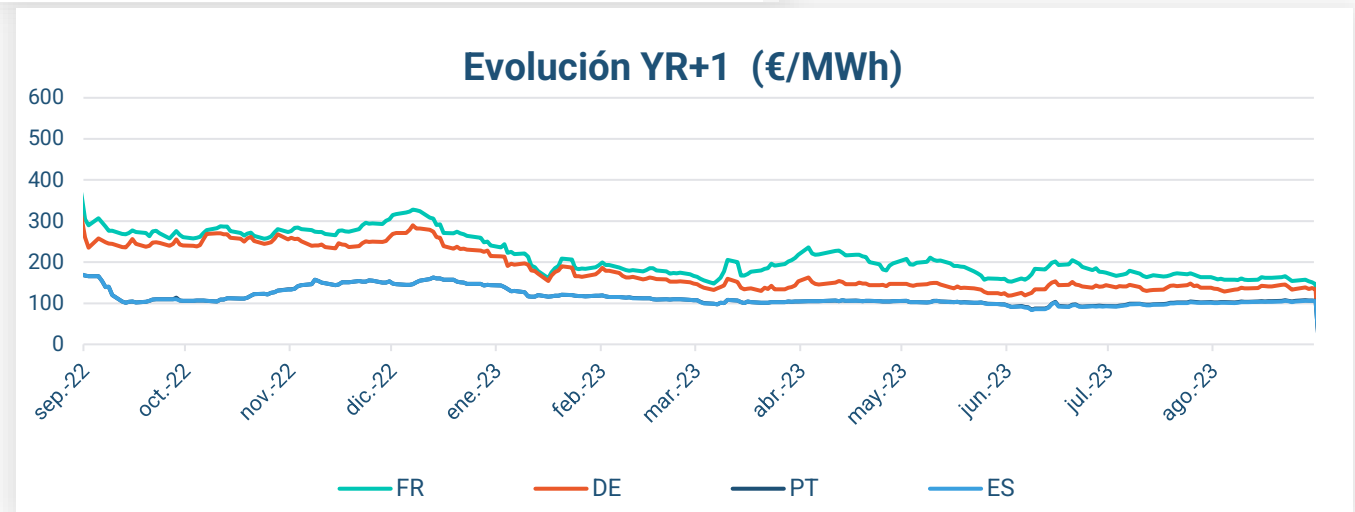


### SPOT - AVG - ago 2023

<b>España</b>	96,05 €/MWh
<b>Portugal</b>	97,86 €/MWh
<b>Francia</b>	90,74 €/MWh
<b>Alemania</b>	94,32 €/MWh

### FUTUROS - AVG - YR 2024

<b>España</b>	103,39 €/MWh
<b>Portugal</b>	104,57 €/MWh
<b>Francia</b>	158,06 €/MWh
<b>Alemania</b>	137,49 €/MWh



# Generación y Demanda

Predomina la **generación no renovable** con el **53%** de la producción. Destaca la generación **nuclear** con el **23%** de la producción. En cuanto a la generación renovable, destaca la solar fotovoltaica con el **20%** de la producción.

**Demanda** **20.063.102 MWh**

▼ **-4,66%** vs julio 2023

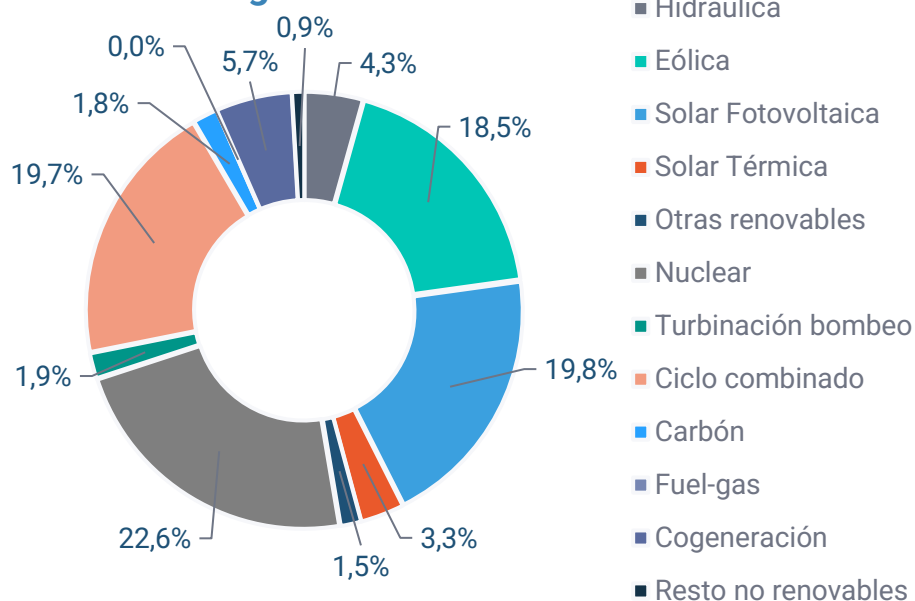
▼ **-1,70%** vs agosto 2022

**Generación** **22.129.879,00 MWh**

▼ **-0,40%** vs julio 2023

▼ **-7,01%** vs agosto 2022

**Generación Tipo Producción (MWh)**  
agosto 2023



## Generación Renovables

Hidráulica	961.320	MWh
Eólica	4.083.610	MWh
Solar Fotovoltaica	4.371.330	MWh
Solar Térmica	719.724	MWh
Otras Renovables	339.364	MWh
<b>Total</b>	<b>10.475.348</b>	<b>MWh</b>

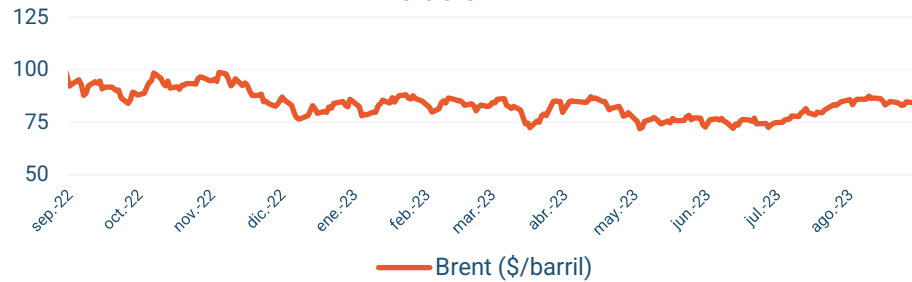
## Generación No Renovables

Nuclear	5.008.275	MWh
Turbinación bombeo	417.216	MWh
Ciclo combinado	4.368.133	MWh
Carbón	405.984	MWh
Fuel-gas	0	MWh
Cogeneración	1.255.739	MWh
Residuos no renovables	199.184	MWh
<b>Total</b>	<b>11.654.531</b>	<b>MWh</b>

<b>Consumo Bombeo</b>	<b>-647.384</b>	<b>MWh</b>
<b>Enlace Baleares</b>	<b>-175.009</b>	<b>MWh</b>
<b>Interconexiones</b>	<b>-1.244.384</b>	<b>MWh</b>

# Materias primas y otros índices

**Evolución BRENT**

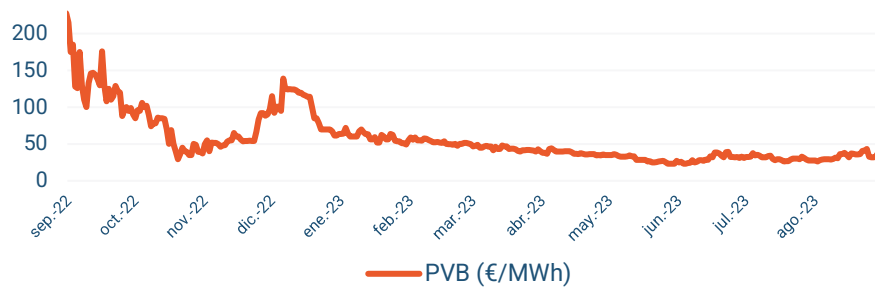


**Petróleo (BRENT) - AVG**

**85,13 \$/barril ▲**

El promedio del precio del barril de Brent aumenta en un 6% respecto al mes anterior. Continúa situándose por debajo de los 100 \$/bbl, tendencia que predomina desde agosto 2022.

**Evolución PVB**

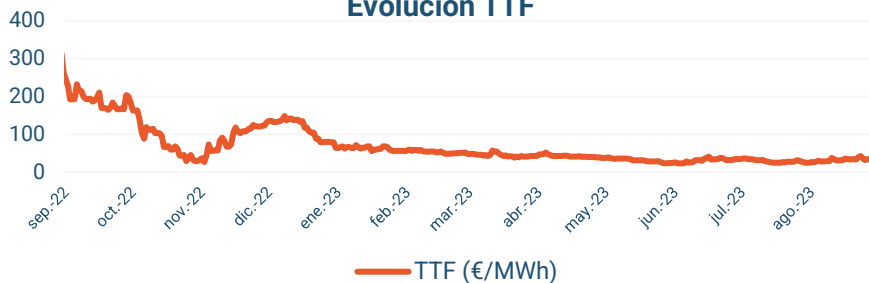


**Gas (PVB) - AVG**

**33,56 €/MWh ▲**

El PVB aumenta en un 10% respecto al mes anterior. Aún así se ha alcanzado el valor mínimo de 25,93 €/MWh.

**Evolución TTF**



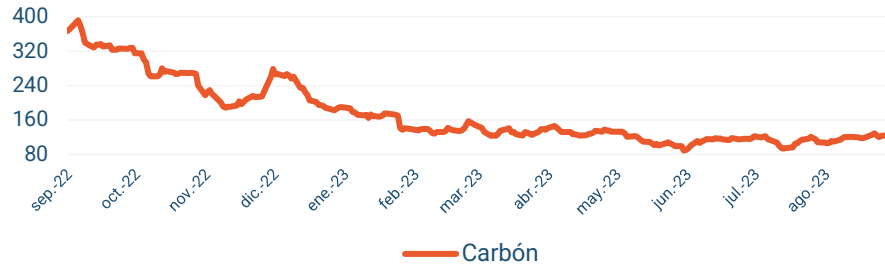
**Gas (TTF) - AVG**

**32,94 €/MWh ▲**

El TTF sigue una tendencia similar a la del PVB, aumentando en un 12% respecto al mes anterior. Aún así se ha alcanzado el valor mínimo de 26,01 €/MWh.

# Materias primas y otros índices

Evolución Carbón

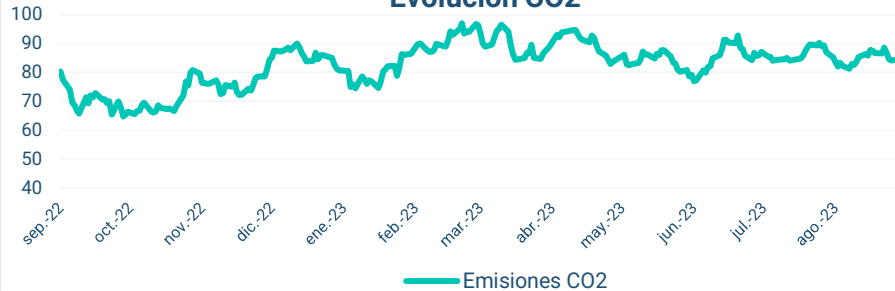


Carbón (API2) - AVG

**118,78 \$/t ▲**

La cotización del carbón aumenta en un 9% respecto al mes anterior, pero continúa en los mismos niveles que se aprecian desde abril.

Evolución CO2

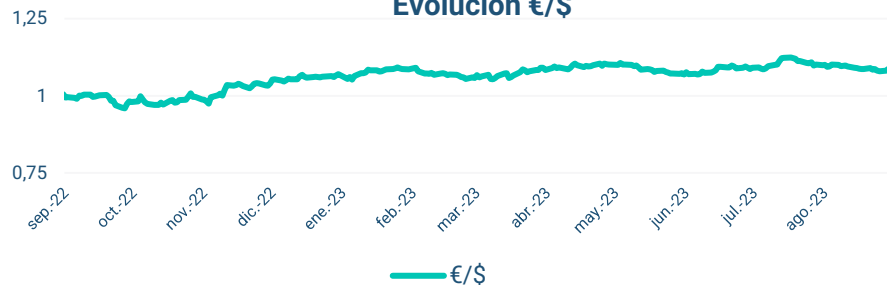


Emisiones CO2 - AVG

**84,81 \$/t ▼**

Los derechos de emisiones de CO2 disminuyen en un 2% respecto al mes anterior.

Evolución €/€



Tipo Cambio (€/€) - AVG

**1,09 €/€ ▼**

El tipo de cambio, tras la tendencia de aumento que ya se apreciaba desde principios de año, se mantiene estable respecto al mes anterior.



# Resumen agosto 2023

El precio promedio en España en el mercado mayorista eléctrico y gasista ha sido:

Electricidad  
**96,05 €/MWh**

Gas  
**33,56 €/MWh**

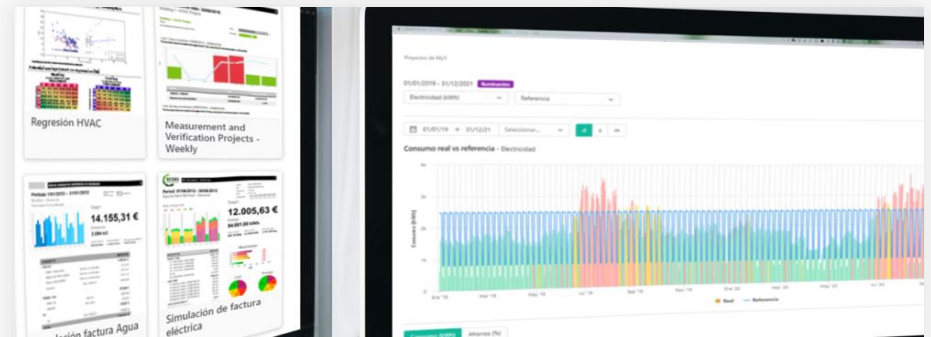
- ✓ El promedio del **mercado eléctrico** en agosto **aumenta** respecto al valor que tenía en julio, pero se mantiene en niveles similares a los registrados en verano. El "**tope de gas**" continua siendo **nulo** debido a la disminución del precio del gas.
- ✓ Las **cotizaciones de futuros aumentan ligeramente** respecto a los niveles que tenían en julio.
- ✓ Las cotizaciones de los **mercados spot español y portugués** aumentan ligeramente respecto a las que tenían el mes pasado, en un 3% y 4% respectivamente, situándose en niveles de 96 €/MWh. En los mercados spot **francés y alemán** se aprecia la misma tendencia, aumentando la cotización en un 11% y 14% respectivamente.
- ✓ La **demanda y la generación** disminuyen comparación al mes pasado, en un 5% y 0,5% respectivamente. En el **mix energético**, las **fuentes no renovables** aumentan y representan el **53%** (nuclear, 23%), mientras que las renovables representan el resto (solar fotovoltaica, 20%).
- ✓ Respecto al mes pasado, los índices de petróleo, gas y carbón aumentan ligeramente, pero las emisiones de CO2 y el tipo de cambio disminuyen.



La decisión más  
**inteligente**  
en la compra de  
**tu energía**

# Asesórate con un gestor

Para más información sobre el presente informe o una asesoría personalizada para tu empresa puedes consultar con nuestros expertos en el mercado energético.



## Contacta con nuestros gestores

**Dpto. Compra de Energía**

917 992 688

[compra@ness.es](mailto:compra@ness.es)

## Descubre todas nuestras soluciones

[comercial@ness.es](mailto:comercial@ness.es)

[ness.es](http://ness.es)

Calle Quintanapalla 8, Edificio Arcis.  
28050 Madrid, España.