



 Tiempo de lectura 5 minutos aprox.

# Informe de Mercados Energéticos

---

Octubre 2023





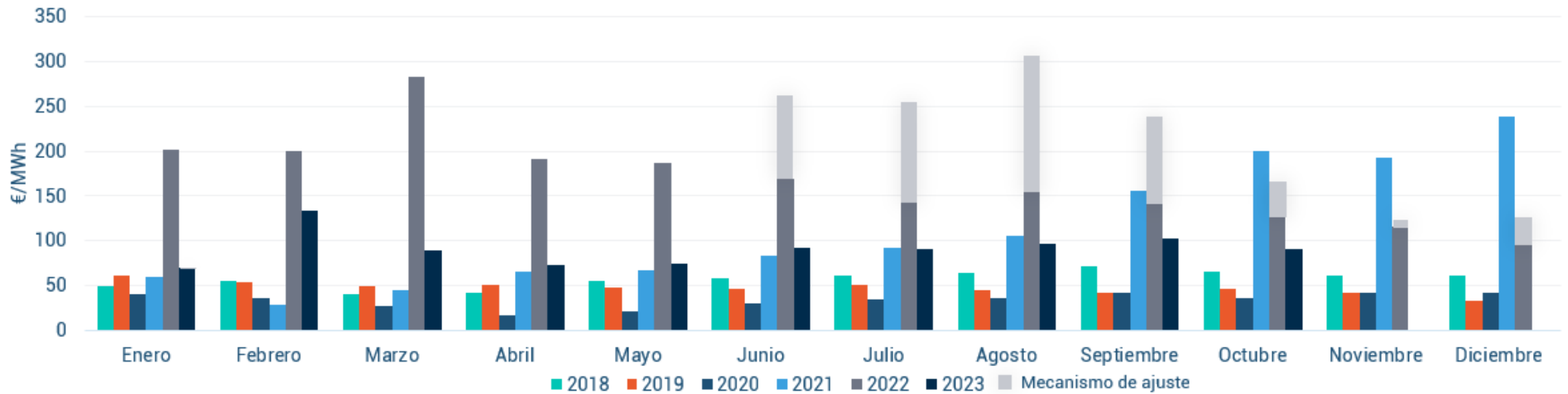
# Índice

- 01 Mercado Spot OMIE**
- 02 Mercado de Futuros OMIP**
- 03 Mercados Europeos**
- 04 Generación y demanda**
- 05 Materias primas y otros índices**
- 06 Resumen octubre 2023**
- 07 Contacto**

# Mercado Spot OMIE

En octubre el precio del mercado mayorista diario de la electricidad ha cerrado en 90,14€/MWh.

Media POOL Mensual



## Octubre 2023

90,14 €/MWh

- ▼ -12,77% vs septiembre 2023
- ▼ -29,14% vs octubre 2022

✓ En el mes de octubre el precio promedio de cotización ha bajado en un 12,77% respecto a los niveles que tenía el mes anterior, registrándose la tercera caída de precio del año.

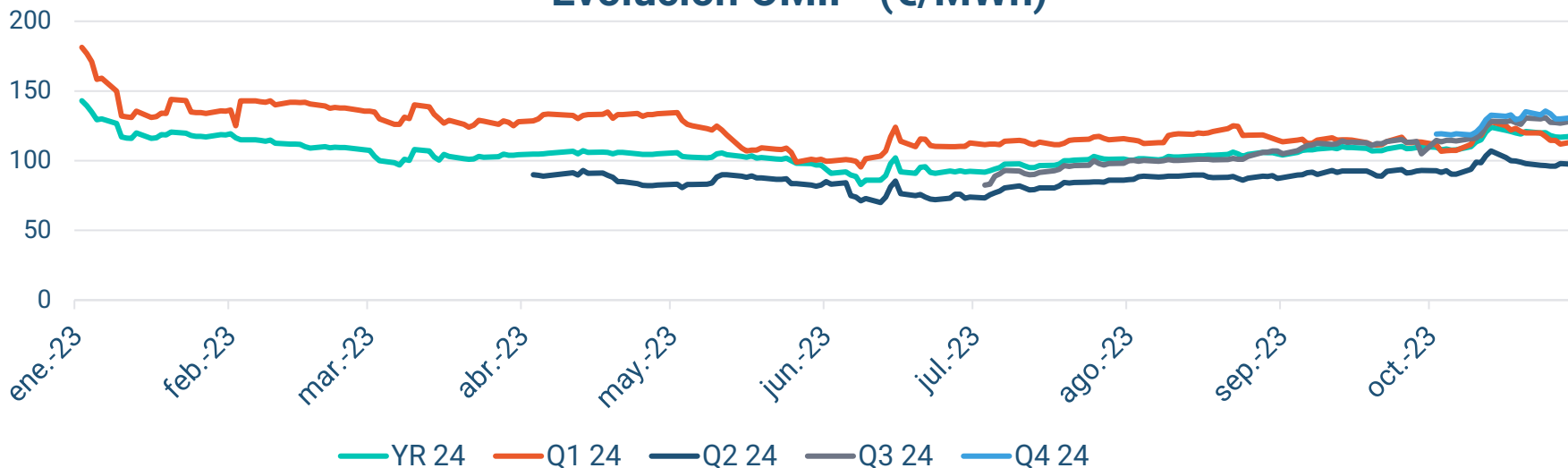
✓ La cotización continúa manteniéndose en niveles inferiores a los que tuvo el mismo mes el año anterior, reduciéndose en un 29,14%.

✓ El Mecanismo de Ajuste continúa siendo nulo debido a la bajada en los precios del gas.

# Mercado de Futuros OMIP

En septiembre se aprecia un ligero aumento en las cotizaciones de los futuros de OMIP.

### Evolución OMIP (€/MWh)



#### YR 2024

**115,91 €/MWh**

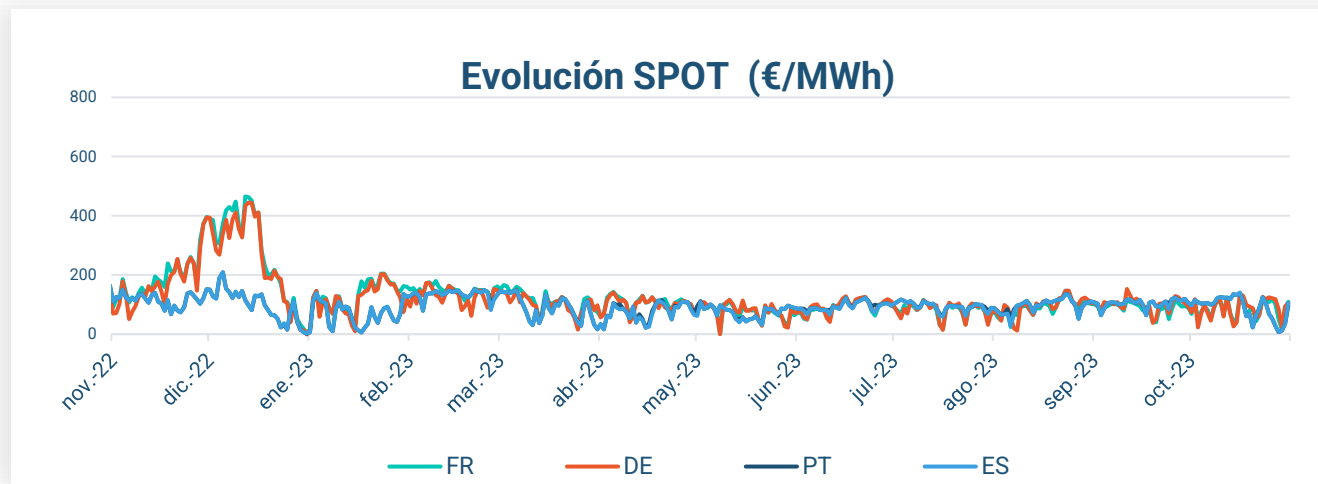
▲ **7,02%** vs septiembre 2023

#### Octubre 2023

- ✓ La cotización del YR-24 mantiene la tendencia a la alza que ya se manifestaba en agosto. El nivel de cotización se asemeja al que tenía el año pasado en octubre.
- ✓ En comparación con el mes pasado, las cotizaciones de Q1 y Q3 aumentan ligeramente, pero la del Q2 disminuyen. La cotización del Q4 se sitúa en niveles similares a la del Q3.

# Mercados Europeos

El **mercado SPOT** en España y Portugal ha disminuido respecto a las cotizaciones que tenía el mes pasado, en un 13% y 14% respectivamente. En Francia y Alemania la tendencia es la misma, las cotizaciones disminuyen en un 5% y 13% respectivamente. La cotización del **YR-24** aumenta en España y Portugal, en torno a un 7%. En cambio, disminuye ligeramente en Francia y Alemania.

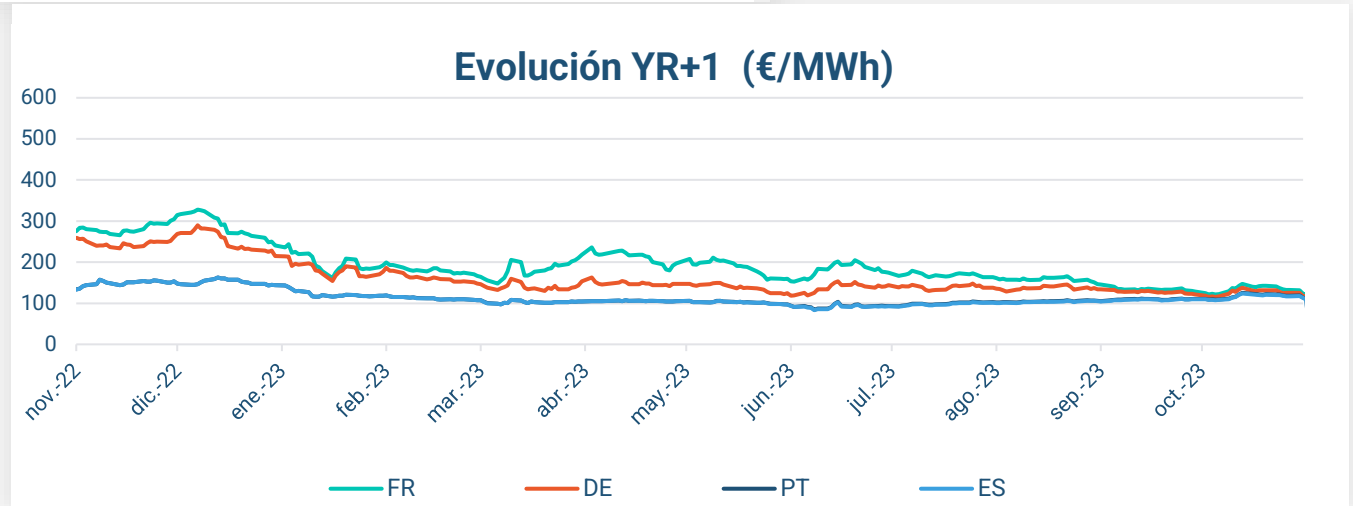


### SPOT - AVG - oct 2023

<b>España</b>	90,14 €/MWh
<b>Portugal</b>	89,85 €/MWh
<b>Francia</b>	84,35 €/MWh
<b>Alemania</b>	87,46 €/MWh

### FUTUROS - AVG - YR 2024

<b>España</b>	115,91 €/MWh
<b>Portugal</b>	117,08 €/MWh
<b>Francia</b>	133,76 €/MWh
<b>Alemania</b>	125,84 €/MWh



# Generación y Demanda

Predomina la **generación renovable** con el **52%** de la producción. Destacan la generación **eólica, 29%** y **solar fotovoltaica, 13%**. En cuanto a la **generación no renovable**, destacan la **nuclear, 19%** y **el ciclo combinado, 18%**.

**Demanda** **18.431.735 MWh**

**Generación** **19.680.925,25 MWh**

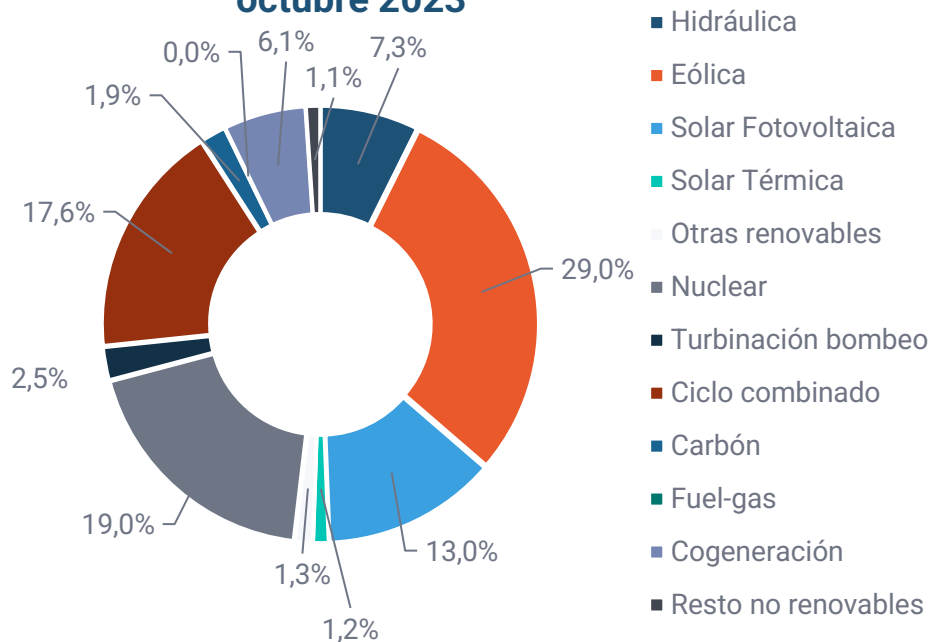
▲ **1,52%** vs septiembre 2023

▲ **0,99%** vs septiembre 2023

▲ **1,90%** vs octubre 2022

▼ **-5,27%** vs octubre 2022

**Generación Tipo Producción (MWh)**  
**octubre 2023**



## Generación Renovables

Hidráulica	1.445.247	MWh
Eólica	5.706.483	MWh
Solar Fotovoltaica	2.566.283	MWh
Solar Térmica	226.738	MWh
Otras Renovables	262.342	MWh
<b>Total</b>	<b>10.207.093</b>	<b>MWh</b>

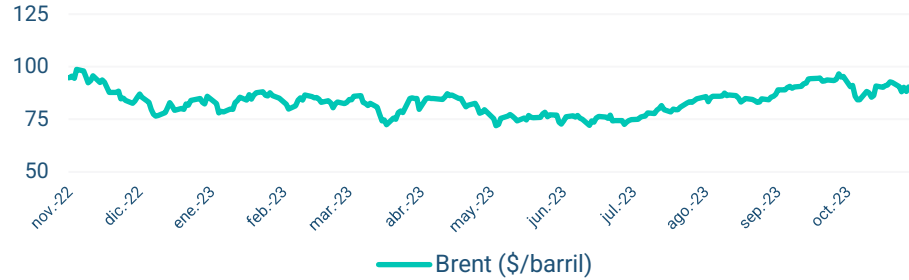
## Generación No Renovables

Nuclear	3.741.734	MWh
Turbinación bombeo	486.140	MWh
Ciclo combinado	3.454.103	MWh
Carbón	373.473	MWh
Fuel-gas	0	MWh
Cogeneración	1.209.082	MWh
Residuos no renovables	209.299	MWh
<b>Total</b>	<b>9.473.832</b>	<b>MWh</b>

<b>Consumo Bombeo</b>	<b>-743.002</b>	<b>MWh</b>
<b>Enlace Baleares</b>	<b>-131.448</b>	<b>MWh</b>
<b>Interconexiones</b>	<b>-374.741</b>	<b>MWh</b>

# Materias primas y otros índices

Evolución BRENT

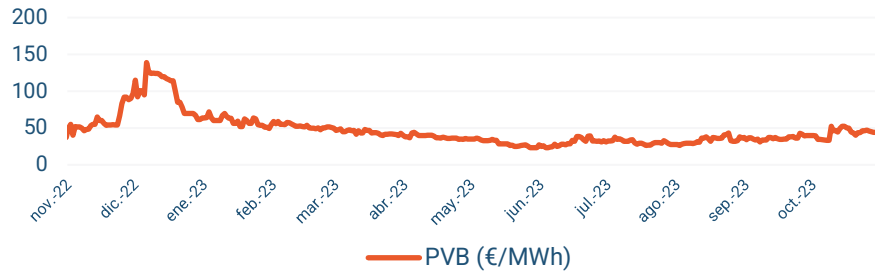


Petróleo (BRENT) - AVG

**88,88 \$/barril** ▼

El precio promedio del barril de petróleo disminuye en un 4% tras el pico alcanzado el mes anterior. Continúa situándose por debajo de los 100 \$/bbl, tendencia que predomina desde agosto 2022.

Evolución PVB

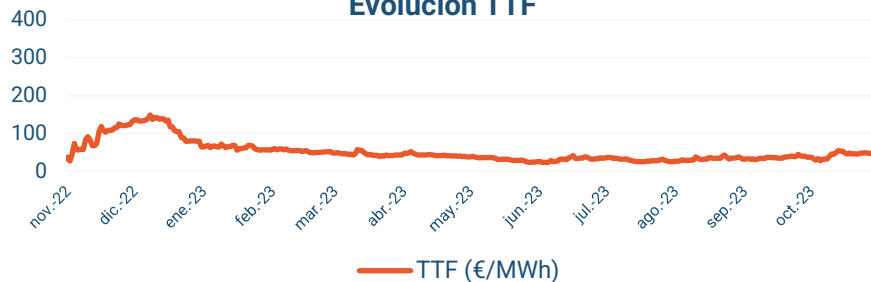


Gas (PVB) - AVG

**43,42 €/MWh** ▲

El PVB aumenta en un 19% respecto al mes anterior. Aún así se han alcanzado valores mínimos de 33 €/MWh

Evolución TTF



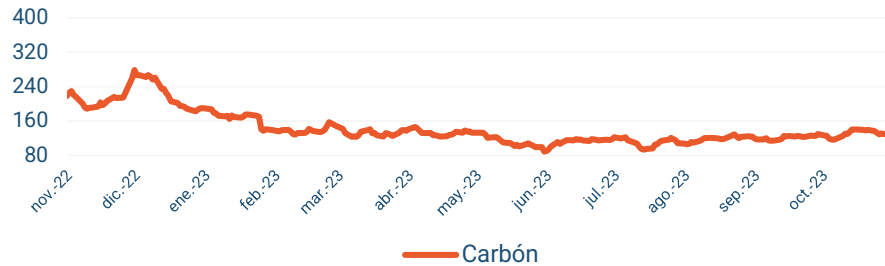
Gas (TTF) - AVG

**43,33 €/MWh** ▲

El TTF sigue una tendencia similar a la del PVB, aumentando en un 20% respecto al mes anterior y alcanzando el valor más alto de cotización desde marzo.

# Materias primas y otros índices

Evolución Carbón

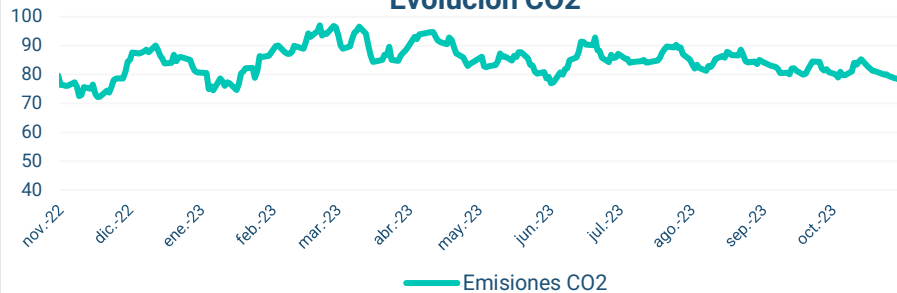


Carbón (API2) - AVG

130,12 \$/t ▲

La cotización del carbón aumenta en un 7% respecto al mes anterior, acercándose a los niveles de cotización que se apreciaban durante los primeros meses del año hasta abril.

Evolución CO2



Emissiones CO2 - AVG

80,91 \$/t ▼

Los derechos de emisiones de CO2 disminuyen ligeramente en un 1% respecto al mes anterior, alcanzándose el valor promedio más bajo de cotización desde enero.

Evolución €/€



Tipo Cambio (€/€) - AVG

1,06 €/€ ▼

El tipo de cambio disminuye ligeramente en un 1%, alcanzando el valor más bajo de todo el año.



# Resumen octubre 2023

El precio promedio en España en el mercado mayorista eléctrico y gasista ha sido:

Electricidad  
**90,14** €/MWh

Gas  
**43,42** €/MWh

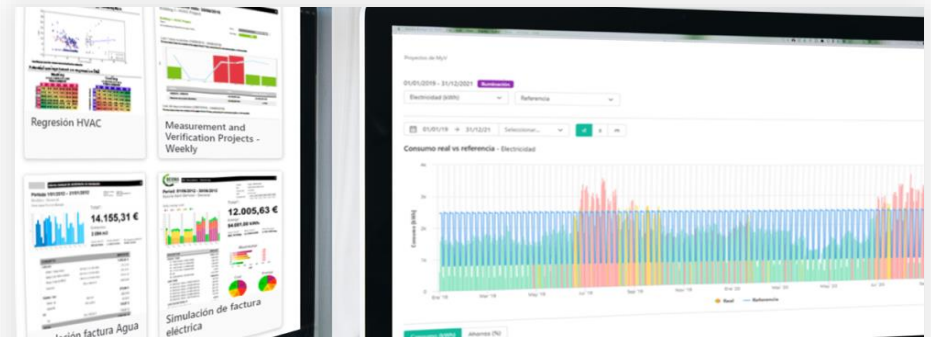
- ✓ El promedio del **mercado eléctrico** en octubre **disminuye**, registrándose la tercera caída de precio del año.
- ✓ Las **cotizaciones de futuros** continúan con la **tendencia a la alza**, salvo la disminución que se aprecia en la cotización del segundo trimestre del 2024.
- ✓ Las cotizaciones de los **mercados spot español y portugués** disminuyen respecto a las que tenían el mes pasado, situándose en niveles de 90 €/MWh. Las cotizaciones de los mercados spot **francés y alemán** también disminuyen, alcanzando valores en torno a los 86 €/MWh.
- ✓ La **demanda** y la **generación** aumentan ligeramente en comparación al mes pasado. En el **mix energético**, las **fuentes renovables** aumentan y representan el **52%** (eólica, 29% y solar fotovoltaica, 13%), mientras que las no renovables representan el resto (nuclear, 19% y ciclo combinado, 18%).
- ✓ Respecto al mes pasado, los índices gas aumentan (PVB, 19% y TTF, 20%) y el carbón también, pero en menor proporción, 7%. El precio promedio del barril de petróleo disminuye en un 4% y las emisiones de CO2 y el tipo de cambio disminuyen ligeramente, 1%.



La decisión más  
**inteligente**  
en la compra de  
**tu energía**

# Asesórate con un gestor

Para más información sobre el presente informe o una asesoría personalizada para tu empresa puedes consultar con nuestros expertos en el mercado energético.



## Contacta con nuestros gestores

**Dpto. Compra de Energía**

917 992 688

[compra@ness.es](mailto:compra@ness.es)

## Descubre todas nuestras soluciones

[comercial@ness.es](mailto:comercial@ness.es)

[ness.es](http://ness.es)

Calle Quintanapalla 8, Edificio Arcis.  
28050 Madrid, España.